



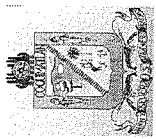
**H. Ayuntamiento de Coquimatlán
Administración 2018-2021**



COQUIMATLÁN

H. Ayuntamiento No. 9819-2021

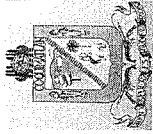
	Estado Analítico del egresos



MUNICIPIO DE COQUIMATLAN, COL.
Sistema Integral de Contabilidad Gubernamental
ESTADO ANALITICO DEL EJERCICIO DEL PRESUPUESTO DE EGRESOS
DEL 1 DE OCTUBRE AL 31 DE OCTUBRE DE 2019

Análisis por: Fuente de Financiamiento -- Objeto del Gasto


Clave Presupuestaria	Description	Apr	Oct-Oct	AyR	Oct-Oct	PrM	Oct-Oct	Dev	Oct-Oct	Pag	Oct-Oct	SEje	Oct-Oct
OF-RF-Cap-Con-PGen-PEsp													
01 01	RECURSOS FISCALES	5,276,957.50	2,153,822.27	7,430,779.77	6,186,008.09	6,100,143.83	1,244,771.68						
01 01 01	RECURSOS PROPIOS	5,276,957.50	2,153,822.27	7,430,779.77	6,186,008.09	6,100,143.83	1,244,771.68						
01 01 01 01	SERVICIOS PERSONALES	3,395,926.65	333,946.51	3,729,873.16	3,477,852.84	3,225,539.64	252,020.32						
01 01 01 01 01	REMUNERACIONES AL PERSONAL DE CARACTER PERMANENTE	1,870,464.93	132,374.02	2,002,838.95	1,920,287.64	1,920,287.64	82,551.31						
01 01 01 01 01 01	SUELDOS BASE AL PERSONAL PERMANENTE	1,870,464.93	132,374.02	2,002,838.95	1,920,287.64	1,920,287.64	82,551.31						
01 01 01 01 01 03	SUELDO	1,121,832.19	130,448.92	1,252,281.11	1,196,985.36	1,196,985.36	55,295.75						
01 01 01 01 01 03 02	SOBRE SUELDO	525,351.13	180.27	525,531.40	503,725.75	503,725.75	21,805.65						
01 01 01 01 01 03 03	QUINQUENIOS	223,281.61	1,744.83	225,026.44	219,576.53	219,576.53	5,449.91						
01 01 01 01 03	REMUNERACIONES ADICIONALES Y ESPECIALES	213,342.14	59,322.23	272,664.37	258,595.92	258,595.92	14,068.45						
01 01 01 01 03 01	PRIMAS POR AÑOS DE SERVICIOS EFECTIVOS PRESTADOS	0.00	0.00	0.00	0.00	0.00	0.00						
01 01 01 01 03 02	PRIMAS DE VACACIONES, DOMINICAL Y GRATIFICACIÓN DE FIN DE AÑO	10,000.00	2,859.24	12,859.24	12,359.24	12,359.24	500.00						
01 01 01 01 03 02 01	PRIMA VACACIONAL	0.00	0.00	0.00	0.00	0.00	0.00						
01 01 01 01 03 02 03	PRIMA DE RIESGO	10,000.00	0.00	10,000.00	9,500.00	9,500.00	500.00						
01 01 01 01 03 02 05	AGUINALDO	0.00	2,859.24	2,859.24	2,859.24	2,859.24	0.00						
01 01 01 01 03 02 06	CANASTA NAVIDEÑA	0.00	0.00	0.00	0.00	0.00	0.00						
01 01 01 01 03 02 07	CUESTA ENERO	0.00	0.00	0.00	0.00	0.00	0.00						
01 01 01 01 03 02 08	BONO EXTRAORDINARIO	0.00	0.00	0.00	0.00	0.00	0.00						
01 01 01 01 03 02 09	AYUDA FIN DE AÑO	0.00	0.00	0.00	0.00	0.00	0.00						
01 01 01 01 03 04	COMPENSACIONES	203,342.14	56,462.99	259,805.13	246,236.68	246,236.68	13,568.45						
01 01 01 01 03 04 01	COMPENSACIONES	203,342.14	56,462.99	259,805.13	246,236.68	246,236.68	13,568.45						
01 01 01 01 04	SEGURIDAD SOCIAL	282,331.51	25,208.98	307,540.49	305,255.14	54,504.46	2,285.35						
01 01 01 01 04 01	APORTACIONES DE SEGURIDAD SOCIAL	282,331.51	25,208.98	307,540.49	305,255.14	54,504.46	2,285.35						
01 01 01 01 04 01 01	CUOTAS AL IMSS	225,833.33	25,000.00	250,833.33	250,750.68	0.00	82.65						
01 01 01 01 04 01 02	PREVISION SOCIAL MÚLTIPLE	56,498.18	208.98	56,707.16	54,504.46	54,504.46	2,202.70						
01 01 01 01 05	OTRAS PRESTACIONES SOCIALES Y ECONOMICAS	874,425.45	117,041.28	991,466.73	842,876.64	841,314.12	148,590.09						
01 01 01 01 05 01	CUOTAS PARA EL FONDO DE AHORRO Y FONDO DE TRABAJO	258,693.09	111,379.75	370,072.84	331,078.64	329,516.12	38,994.20						
01 01 01 01 05 01 01	FONDO DE AHORRO	64,993.58	0.00	64,993.58	61,718.09	61,718.09	3,275.49						
01 01 01 01 05 01 02	FONDO DE PENSIONES	110,366.18	0.00	110,366.18	74,647.47	73,084.95	35,718.71						
01 01 01 01 05 01 03	LAUDOS	83,333.33	111,379.75	194,713.08	194,713.08	194,713.08	0.00						
01 01 01 01 05 04	PRESTACIONES CONTRACTUALES	615,732.36	5,661.53	621,393.89	511,798.00	511,798.00	109,595.89						
01 01 01 01 05 04 03	APOYO PARA ADQUISICIÓN DE LENTES	0.00	0.00	0.00	0.00	0.00	0.00						
01 01 01 01 05 04 09	AYUDA DE TRANSPORTE	106,602.47	394.97	106,997.44	101,981.23	101,981.23	5,016.21						
01 01 01 01 05 04 10	AYUDA PARA RENTA	86,408.90	319.64	86,728.54	83,359.74	83,359.74	3,368.80						
01 01 01 01 05 04 13	AYUDA PARA ÚTILES ESCOLARES	0.00	0.00	0.00	0.00	0.00	0.00						
01 01 01 01 05 04 16	BECA MÉDICA ANUAL	0.00	0.00	0.00	0.00	0.00	0.00						
01 01 01 01 05 04 17	BECAS	39,058.94	914.72	39,973.66	34,251.04	34,251.04	5,722.62						
01 01 01 01 05 04 24	BONO DE ASISTENCIA PERFECTA	126,737.32	3,360.76	130,098.08	125,000.09	125,000.09	5,097.99						



MUNICIPIO DE COQUIMATLAN, COL.
Sistema Integral de Contabilidad Gubernamental
ESTADO ANALITICO DEL EJERCICIO DEL PRESUPUESTO DE EGRESOS
DEL 1 DE OCTUBRE AL 31 DE OCTUBRE DE 2019

Análisis por: Fuente de Financiamiento -- Objeto del Gasto


Clave Presupuestaria	Descripción	Apr	Oct-Oct	AyR	Oct-Oct	PrM	Oct-Oct	Dev	Oct-Oct	Pag	Oct-Oct	SEje	Oct-Oct
OF-RF-Cap-Con-PGen-PEsp													
01 01 01 01 05 04 25	BONO DE CUMPLEAÑOS	4,305.00		0.00	4,305.00		4,900.00		4,900.00	4,900.00	4,900.00		-595.00
01 01 01 01 05 04 26	BONO DE EFICIENCIA	0.00		0.00	0.00		0.00		0.00	0.00	0.00		0.00
01 01 01 01 05 04 29	BONO DE LA SECRETARIA	0.00		0.00	0.00		0.00		0.00	0.00	0.00		0.00
01 01 01 01 05 04 31	BONO DEL BURÓCRATA	0.00		0.00	0.00		0.00		0.00	0.00	0.00		0.00
01 01 01 01 05 04 32	BONO DIA DE LA MADRE	0.00		0.00	0.00		0.00		0.00	0.00	0.00		0.00
01 01 01 01 05 04 34	BONO DIA DEL BIBLIOTECARIO	0.00		0.00	0.00		0.00		0.00	0.00	0.00		0.00
01 01 01 01 05 04 35	BONO DIA DEL PADRE	0.00		0.00	0.00		0.00		0.00	0.00	0.00		0.00
01 01 01 01 05 04 36	BONO ECONOMICO PARA LA FERIA	0.00		0.00	0.00		0.00		0.00	0.00	0.00		0.00
01 01 01 01 05 04 39	BONO EXTRAORDINARIO ANUAL	35,048.00		0.00	35,048.00		0.00		0.00	0.00	0.00		35,048.00
01 01 01 01 05 04 40	BONO PARA CAPACITACIÓN	0.00		0.00	0.00		0.00		0.00	0.00	0.00		0.00
01 01 01 01 05 04 41	BONO PERSONAL DE CAMPO	0.00		0.00	0.00		0.00		0.00	0.00	0.00		0.00
01 01 01 01 05 04 42	BONO PRODUCTIVIDAD	0.00		0.00	0.00		0.00		0.00	0.00	0.00		0.00
01 01 01 01 05 04 44	BONO SINDICAL	0.00		0.00	0.00		0.00		0.00	0.00	0.00		0.00
01 01 01 01 05 04 45	BONO NAVIDEÑO	0.00		0.00	0.00		0.00		0.00	0.00	0.00		0.00
01 01 01 01 05 04 46	CANASTA BÁSICA	161,129.04		595.96	161,725.00		0.00		0.00	155,442.90	155,442.90		6,282.10
01 01 01 01 05 04 54	GUARDERIA	8,160.12		75.48	8,235.60		0.00		0.00	6,863.00	6,863.00		1,372.60
01 01 01 01 05 04 58	BONO DE NIVELACION FAMILIAR	0.00		0.00	0.00		0.00		0.00	0.00	0.00		0.00
01 01 01 01 05 04 59	FONDO DE RETIRO	48,282.57		0.00	48,282.57		0.00		0.00	0.00	0.00		48,282.57
01 01 01 01 07	PAGO DE ESTIMULOS A SERVIDORES PUBLICOS	155,362.62		0.00	155,362.62		0.00		0.00	150,837.50	150,837.50		4,525.12
01 01 01 01 07 01	ESTIMULOS	155,362.62		0.00	155,362.62		0.00		0.00	150,837.50	150,837.50		4,525.12
01 01 01 01 07 01 02	GASTOS DE REPRESENTACIÓN	155,362.62		0.00	155,362.62		0.00		0.00	150,837.50	150,837.50		4,525.12
01 01 01 02	MATERIALES Y SUMINISTROS	235,238.69		-69,260.52	165,978.17		0.00		0.00	172,271.52	172,271.52		-6,293.35
01 01 01 02 01	MATERIALES DE ADMINISTRACION, EMISION DE DOCUMENTOS Y ARTICULOS OFICIALES	35,826.63		-2,096.83	33,729.80		0.00		0.00	33,729.80	33,729.80		0.00
01 01 01 02 01 01	MATERIALES, ÚTILES Y EQUIPOS MENORES DE OFICINA	35,826.63		-2,096.83	33,729.80		0.00		0.00	33,729.80	33,729.80		0.00
01 01 01 02 01 01 01	MATERIAL Y ÚTILES DE OFICINA	19,481.03		13,100.37	32,581.40		0.00		0.00	32,581.40	32,581.40		0.00
01 01 01 02 01 01 02	MATERIAL DE LIMPIEZA	6,133.94		-6,133.94	0.00		0.00		0.00	0.00	0.00		0.00
01 01 01 02 01 01 03	MATERIAL DE IMPRESIÓN Y REPRODUCCIÓN	0.00		1,148.40	1,148.40		0.00		0.00	1,148.40	1,148.40		0.00
01 01 01 02 01 01 04	MATERIAL Y ÚTILES DE IMPRESIÓN	7,603.66		-7,603.66	0.00		0.00		0.00	0.00	0.00		0.00
01 01 01 02 01 01 05	MATERIAL PARA PROCESAMIENTO INFORMÁTICO	2,608.00		-2,608.00	0.00		0.00		0.00	0.00	0.00		0.00
01 01 01 02 04	MATERIALES Y ARTICULOS DE CONSTRUCCION Y DE REPARACION	16,352.12		-13,535.08	2,817.04		0.00		0.00	2,815.97	2,815.97		1.07
01 01 01 02 04 06	MATERIAL ELÉCTRICO Y ELECTRÓNICO	537.97		2,279.07	2,817.04		0.00		0.00	2,815.97	2,815.97		1.07
01 01 01 02 04 06 01	MATERIAL ELÉCTRICO Y ELECTRÓNICO PARA OFICINAS ADMINISTRATIVAS	537.97		-223.93	314.04		0.00		0.00	314.04	314.04		0.00
01 01 01 02 04 06 02	MATERIAL ELÉCTRICO PARA EL SISTEMA DE ALUMBRADO PÚBLICO	0.00		2,503.00	2,503.00		0.00		0.00	2,501.93	2,501.93		1.07
01 01 01 02 04 09	OTROS MATERIALES Y ARTÍCULOS DE CONSTRUCCIÓN Y REPARACIÓN	15,814.15		-15,814.15	0.00		0.00		0.00	0.00	0.00		0.00
01 01 01 02 04 09 01	OTROS MATERIALES Y ARTÍCULOS DE CONSTRUCCIÓN Y REPARACIÓN	15,814.15		-15,814.15	0.00		0.00		0.00	0.00	0.00		0.00



MUNICIPIO DE COQUIMATLAN, COL.
Sistema Integral de Contabilidad Gubernamental
ESTADO ANALITICO DEL EJERCICIO DEL PRESUPUESTO DE EGRESOS
DEL 1 DE OCTUBRE AL 31 DE OCTUBRE DE 2019

Análisis por: Fuente de Financiamiento -- Objeto del Gasto


Clave Presupuestaria	Descripción	Apr	Oct-Oct	AyR	Oct-Oct	PrM	Oct-Oct	Dev	Oct-Oct	Pag	Oct-Oct	SEje	Oct-Oct
OF-RF-Cap-Con-PGen-PEsp													
	REPARACIÓN												
01 01 01 02 05	PRODUCTOS QUÍMICOS, FARMACÉUTICOS Y DE LABORATORIO	704.02		3,090.98		3,795.00		3,795.00		3,795.00		3,795.00	0.00
01 01 01 02 05 02	FERTILIZANTES, PESTICIDAS Y OTROS AGROQUÍMICOS	704.02		3,090.98		3,795.00		3,795.00		3,795.00		3,795.00	0.00
01 01 01 02 05 02 01	HIERBICIDAS Y PLAGUICIDAS.	704.02		3,090.98		3,795.00		3,795.00		3,795.00		3,795.00	0.00
01 01 01 02 05 03	MEDICINAS Y PRODUCTOS FARMACÉUTICOS	0.00		0.00		0.00		0.00		0.00		0.00	0.00
01 01 01 02 05 03 01	MEDICINAS Y PRODUCTOS FARMACÉUTICOS DE APLICACIÓN HUMANA Y ANIMAL.	0.00		0.00		0.00		0.00		0.00		0.00	0.00
01 01 01 02 06	COMBUSTIBLES, LUBRICANTES Y ADITIVOS	172,991.00		-66,261.86		106,729.14		113,138.55		221,820.07		-6,409.41	0.00
01 01 01 02 06 01	COMBUSTIBLES, LUBRICANTES Y ADITIVOS	172,991.00		-66,261.86		106,729.14		113,138.55		221,820.07		-6,409.41	0.00
01 01 01 02 06 01 01	GASOLINA	172,991.00		-66,261.86		106,729.14		113,138.55		221,820.07		-6,409.41	0.00
01 01 01 02 07	VESTUARIO, BLANCOS, PRENDAS DE PROTECCION Y ARTICULOS DEPORTIVOS	7,653.67		2,678.53		10,332.20		10,332.20		10,252.21		0.00	0.00
01 01 01 02 07 01	VESTUARIO Y UNIFORMES	0.00		0.00		0.00		0.00		0.00		0.00	0.00
01 01 01 02 07 01 01	UNIFORMES	0.00		0.00		0.00		0.00		0.00		0.00	0.00
01 01 01 02 07 02	PRENDAS DE SEGURIDAD Y PROTECCIÓN PERSONAL	1,038.67		9,293.53		10,332.20		10,332.20		10,252.21		0.00	0.00
01 01 01 02 07 02 01	ROPA Y EQUIPO DE SEGURIDAD	1,038.67		9,293.53		10,332.20		10,332.20		10,252.21		0.00	0.00
01 01 01 02 07 03	ARTÍCULOS DEPORTIVOS	6,615.00		-6,615.00		0.00		0.00		0.00		0.00	0.00
01 01 01 02 07 03 01	BALONES, REDES, TROFEOS, RAQUETAS Y GUANTES	5,830.00		-5,830.00		0.00		0.00		0.00		0.00	0.00
01 01 01 02 07 03 02	OTROS ARTÍCULOS DEPORTIVOS	785.00		-785.00		0.00		0.00		0.00		0.00	0.00
01 01 01 02 08	MATERIALES Y SUMINISTROS PARA SEGURIDAD	0.00		0.00		0.00		0.00		0.00		0.00	0.00
01 01 01 02 08 02	MATERIALES DE SEGURIDAD PÚBLICA	0.00		0.00		0.00		0.00		0.00		0.00	0.00
01 01 01 02 08 02 01	MUNICIONES, ESPOLETAS, CARGAS, GRANADAS, CARTUCHOS Y BALAS.	0.00		0.00		0.00		0.00		0.00		0.00	0.00
01 01 01 02 09	HERRAMIENTAS, REFACCIONES Y ACCESORIOS MENORES	1,711.25		6,863.74		8,574.99		8,460.00		8,460.00		114.99	0.00
01 01 01 02 09 04	REFACCIONES Y ACCESORIOS MENORES DE EQUIPO DE CÓMPUTO Y TECNOLOGÍAS DE LA INFORMACION	1,000.00		-1,000.00		0.00		0.00		0.00		0.00	0.00
01 01 01 02 09 04 01	REFACCIONES Y ACCESORIOS MENORES PARA EQUIPOS DE CÓMPUTO	1,000.00		-1,000.00		0.00		0.00		0.00		0.00	0.00
01 01 01 02 09 06	REFACCIONES Y ACCESORIOS MENORES DE EQUIPO DE TRANSPORTE	114.99		8,460.00		8,574.99		8,460.00		8,460.00		114.99	0.00
01 01 01 02 09 06 01	REFACCIONES Y ACCESORIOS MENORES DE EQUIPO DE TRANSPORTE	114.99		8,460.00		8,574.99		8,460.00		8,460.00		114.99	0.00
01 01 01 02 09 09	REFACCIONES Y ACCESORIOS MENORES OTROS BIENES MUEBLES	596.26		-596.26		0.00		0.00		0.00		0.00	0.00
01 01 01 02 09 09 01	OTRAS REFACCIONES Y ACCESORIOS MENORES	596.26		-596.26		0.00		0.00		0.00		0.00	0.00
01 01 01 03	SERVICIOS GENERALES	944,968.10		744,314.87		1,689,282.97		1,689,282.97		1,713,992.15		0.00	0.00
01 01 01 03 01	SERVICIOS BÁSICOS	223,913.87		144,855.13		368,769.00		368,769.00		422,581.00		0.00	0.00
01 01 01 03 01 01	ENERGÍA ELÉCTRICA	213,238.87		142,100.13		355,339.00		355,339.00		409,151.00		0.00	0.00
01 01 01 03 01 01 01	ENERGÍA ELÉCTRICA DE OFICINAS ADMINISTRATIVAS	69,023.00		-27,384.00		41,639.00		41,639.00		73,568.00		0.00	0.00
01 01 01 03 01 01 02	ENERGÍA ELÉCTRICA DE ALUMBRADO PÚBLICO	144,215.87		169,484.13		313,700.00		313,700.00		335,583.00		0.00	0.00



MUNICIPIO DE COQUIMATLAN, COL.
Sistema Integral de Contabilidad Gubernamental
ESTADO ANALITICO DEL EJERCICIO DEL PRESUPUESTO DE EGRESOS
DEL 1 DE OCTUBRE AL 31 DE OCTUBRE DE 2019

Análisis por: Fuente de Financiamiento -- Objeto del Gasto

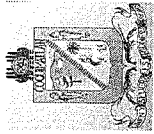
Clave Presupuestaria	Descripción	Apr	Oct-Oct	AyR	Oct-Oct	PrM	Oct-Oct	Dev	Oct-Oct	Pag	Oct-Oct	SEje	Oct-Oct
OF-RF-Cap-Con-PGen-PEsp													
01 01 01 03 01 04	TELEFONÍA TRADICIONAL	10,123.00		3,307.00		13,430.00		13,430.00		13,430.00		0.00	0.00
01 01 01 03 01 04 01	SERVICIO TELEFÓNICO CONVENCIONAL	10,123.00		3,307.00		13,430.00		13,430.00		13,430.00		0.00	0.00
01 01 01 03 01 07	SERVICIOS DE ACCESO A INTERNET REDES Y PROCESAMIENTO DE INFORMACIÓN	0.00		0.00		0.00		0.00		0.00		0.00	0.00
01 01 01 03 01 07 05	MANEJO Y ADMINISTRACIÓN DE SERVIDORES	0.00		0.00		0.00		0.00		0.00		0.00	0.00
01 01 01 03 01 09	SERVICIOS INTEGRALES Y OTROS SERVICIOS	552.00		-552.00		0.00		0.00		0.00		0.00	0.00
01 01 01 03 01 09 01	SERVICIO DE TELECOMUNICACIONES	552.00		-552.00		0.00		0.00		0.00		0.00	0.00
01 01 01 03 02	SERVICIOS DE ARRENDAMIENTO	15,462.83		9,480.77		24,943.60		24,943.60		24,943.60		0.00	0.00
01 01 01 03 02 02	ARRENDAMIENTO DE EDIFICIOS	11,635.90		-2,885.90		8,750.00		8,750.00		8,750.00		0.00	0.00
01 01 01 03 02 02 03	ARRENDAMIENTO DE EDIFICIOS PARA OFICINAS	11,635.90		-2,885.90		8,750.00		8,750.00		8,750.00		0.00	0.00
01 01 01 03 02 09	OTROS ARRENDAMIENTOS	3,826.93		12,366.67		16,193.60		16,193.60		16,193.60		0.00	0.00
01 01 01 03 02 09 01	ARRENDAMIENTO DE MUEBLES PARA EVENTOS INCLUYE MANTELERÍA, LONAS Y CARPAS.	3,826.93		12,366.67		16,193.60		16,193.60		16,193.60		0.00	0.00
01 01 01 03 03	SERVICIOS PROFESIONALES, CIENTÍFICOS, TÉCNICOS Y OTROS SERVICIOS	5,272.67		140,200.21		145,472.88		145,472.88		145,472.88		0.00	0.00
01 01 01 03 03 01	SERVICIOS LEGALES, DE CONTABILIDAD, AUDITORÍA Y RELACIONADOS	5,272.67		104,989.02		110,261.69		110,261.69		110,261.69		0.00	0.00
01 01 01 03 03 01 02	SERVICIOS DE CONTABILIDAD, AUDITORIA Y ASESORIA CONTABLE Y FISCAL.	5,272.67		104,989.02		110,261.69		110,261.69		110,261.69		0.00	0.00
01 01 01 03 03 04	SERVICIOS DE CAPACITACIÓN	0.00		35,211.19		35,211.19		35,211.19		35,211.19		0.00	0.00
01 01 01 03 03 04 01	SERVICIOS DE PREPARACIÓN E IMPARTICIÓN DE CURSOS	0.00		35,211.19		35,211.19		35,211.19		35,211.19		0.00	0.00
01 01 01 03 04	SERVICIOS FINANCIEROS, BANCARIOS Y COMERCIALES	227,374.99		-6,228.50		221,146.49		221,146.49		221,146.49		0.00	0.00
01 01 01 03 04 01	SERVICIOS FINANCIEROS Y BANCARIOS	2,841.59		-2,004.05		837.54		837.54		837.54		0.00	0.00
01 01 01 03 04 01 01	COMISIONES BANCARIAS	2,841.59		-2,004.05		837.54		837.54		837.54		0.00	0.00
01 01 01 03 04 01 06	COMISIONES BANCARIAS FORTAMUN	0.00		0.00		0.00		0.00		0.00		0.00	0.00
01 01 01 03 04 05	SEGURO DE BIENES PATRIMONIALES	224,533.40		-4,224.45		220,308.95		220,308.95		220,308.95		0.00	0.00
01 01 01 03 04 05 01	PRIMAS DE SEGUROS CONTRA ROBOS, INCENDIOS Y DEMAS RIESGOS Y CONTINGENCIAS.	224,533.40		-4,224.45		220,308.95		220,308.95		220,308.95		0.00	0.00
01 01 01 03 05	SERVICIOS DE INSTALACION, REPARACION, MANTENIMIENTO Y CONSERVACION	82,942.74		87,937.95		170,880.69		170,880.69		170,880.69		0.00	0.00
01 01 01 03 05 01	CONSERVACIÓN Y MANTENIMIENTO MENOR DE INMUEBLES	44,202.70		20,452.78		64,655.48		64,655.48		64,655.48		0.00	0.00
01 01 01 03 05 01 01	CONSERVACIÓN Y MANTENIMIENTO MENOR DE EDIFICIOS	7,056.77		-2,982.77		4,074.00		4,074.00		4,074.00		0.00	0.00
01 01 01 03 05 01 03	CONSERVACIÓN Y MANTENIMIENTO MENOR DE ÁREAS VERDES	37,145.93		23,435.55		60,581.48		60,581.48		60,581.48		0.00	0.00
01 01 01 03 05 02	INSTALACIÓN, REPARACIÓN Y MANTENIMIENTO DE MOBILIARIO Y EQUIPO DE ADMINISTRACIÓN, EDUCACIONAL Y RECREATIVO	0.00		11,507.20		11,507.20		11,507.20		11,507.20		0.00	0.00
01 01 01 03 05 02 01	MANTENIMIENTO DE MOBILIARIO Y EQUIPO DE ADMINISTRACIÓN INCLUYE SEGURO	0.00		11,507.20		11,507.20		11,507.20		11,507.20		0.00	0.00
01 01 01 03 05 03	INSTALACIÓN, REPARACIÓN Y MANTENIMIENTO DE EQUIPO DE COMPUTO Y TECNOLOGÍA DE LA INFORMACIÓN	0.00		0.00		0.00		0.00		0.00		0.00	0.00
01 01 01 03 05 03 01	INSTALACIÓN, REPARACIÓN Y MANTENIMIENTO DE EQUIPOS DE	0.00		0.00		0.00		0.00		0.00		0.00	0.00



MUNICIPIO DE COQUIMATLAN, COL.
Sistema Integral de Contabilidad Gubernamental
ESTADO ANALITICO DEL EJERCICIO DEL PRESUPUESTO DE EGRESOS
DEL 1 DE OCTUBRE AL 31 DE OCTUBRE DE 2019

Análisis por: Fuente de Financiamiento -- Objeto del Gasto

Clave Presupuestaria	Descripción	Apr	Oct-Oct	AyR	Oct-Oct	PrM	Oct-Oct	Dev	Oct-Oct	Pag	Oct-Oct	SEje	Oct-Oct
OF-RF-Cap-Con-PGen-PEsp													
CÓMPUTO INCLUYE PÓLIZA DE SEGURO													
01 01 01 03 05 07	INSTALACIÓN, REPARACIÓN Y MANTENIMIENTO DE MAQUINARIA, OTROS EQUIPOS Y HERRAMIENTA	38,740.04	55,977.97	94,718.01	94,718.01	94,718.01	94,718.01	94,718.01	94,718.01	83,884.79	83,884.79	0.00	0.00
01 01 01 03 05 07 01	REPARACIÓN Y MANTENIMIENTO DE MAQUINARIA	2,229.45	938.35	3,167.80	3,167.80	3,167.80	3,167.80	3,167.80	3,167.80	3,167.80	3,167.80	0.00	0.00
01 01 01 03 05 07 02	REPARACIÓN Y MANTENIMIENTO DE VEHÍCULOS	36,510.59	55,039.62	91,550.21	91,550.21	91,550.21	91,550.21	91,550.21	91,550.21	80,716.99	80,716.99	0.00	0.00
01 01 01 03 06	SERVICIOS DE COMUNICACION SOCIAL Y PUBLICIDAD	4,022.93	-2,250.93	1,772.00	1,772.00	1,772.00	1,772.00	1,772.00	1,772.00	1,772.00	1,772.00	0.00	0.00
01 01 01 03 06 01	DIFUSIÓN POR RADIO, TELEVISIÓN Y OTROS MEDIOS DE MENSAJES SOBRE PROGRAMAS Y ACTIVIDADES GUBERNAMENTALES	4,022.93	-2,250.93	1,772.00	1,772.00	1,772.00	1,772.00	1,772.00	1,772.00	1,772.00	1,772.00	0.00	0.00
01 01 01 03 06 01 03	PUBLICACIÓN Y DIFUSIÓN MASIVA POR PRENSA DEL QUEHACER GUBERNAMENTAL	4,022.93	-2,250.93	1,772.00	1,772.00	1,772.00	1,772.00	1,772.00	1,772.00	1,772.00	1,772.00	0.00	0.00
01 01 01 03 07	SERVICIOS DE TRASLADO Y VIATICOS	17,263.63	-7,863.63	9,400.00	9,400.00	9,400.00	9,400.00	9,400.00	9,400.00	9,400.00	9,400.00	0.00	0.00
01 01 01 03 07 04	AUTOTRANSPORTE	17,263.63	-7,863.63	9,400.00	9,400.00	9,400.00	9,400.00	9,400.00	9,400.00	9,400.00	9,400.00	0.00	0.00
01 01 01 03 07 04 01	FLETES Y TRANSPORTES	17,263.63	-7,863.63	9,400.00	9,400.00	9,400.00	9,400.00	9,400.00	9,400.00	9,400.00	9,400.00	0.00	0.00
01 01 01 03 08	SERVICIOS OFICIALES	152,069.04	41,380.51	193,449.55	193,449.55	193,449.55	193,449.55	193,449.55	193,449.55	140,527.28	140,527.28	0.00	0.00
01 01 01 03 08 02	GASTOS DE ORDEN SOCIAL Y CULTURAL	90,840.00	44,334.28	135,174.28	135,174.28	135,174.28	135,174.28	135,174.28	135,174.28	134,362.28	134,362.28	0.00	0.00
01 01 01 03 08 02 02	GASTOS POR CELEBRACIÓN DE ACTOS DE ORDEN SOCIAL	85,737.21	-20,449.99	65,287.22	65,287.22	65,287.22	65,287.22	65,287.22	65,287.22	64,475.22	64,475.22	0.00	0.00
01 01 01 03 08 02 03	GASTOS POR CELEBRACIÓN DE ACTOS DE ORDEN CULTURAL	5,102.79	64,784.27	69,887.06	69,887.06	69,887.06	69,887.06	69,887.06	69,887.06	69,887.06	69,887.06	0.00	0.00
01 01 01 03 08 04	EXPOSICIONES	61,229.04	-2,953.77	58,275.27	58,275.27	58,275.27	58,275.27	58,275.27	58,275.27	6,165.00	6,165.00	0.00	0.00
01 01 01 03 08 04 01	INSTALACIÓN Y SOSTENIMIENTO DE EXPOSICIONES	61,229.04	-2,953.77	58,275.27	58,275.27	58,275.27	58,275.27	58,275.27	58,275.27	6,165.00	6,165.00	0.00	0.00
01 01 01 03 09	OTROS SERVICIOS GENERALES	216,645.40	336,803.36	553,448.76	553,448.76	553,448.76	553,448.76	553,448.76	553,448.76	550,495.10	550,495.10	0.00	0.00
01 01 01 03 09 09	OTROS SERVICIOS GENERALES	216,645.40	336,803.36	553,448.76	553,448.76	553,448.76	553,448.76	553,448.76	553,448.76	550,495.10	550,495.10	0.00	0.00
01 01 01 03 09 09 01	OTROS SERVICIOS GENERALES	216,645.40	336,803.36	553,448.76	553,448.76	553,448.76	553,448.76	553,448.76	553,448.76	550,495.10	550,495.10	0.00	0.00
01 01 01 04	TRANSFERENCIAS, ASIGNACIONES, SUBSIDIOS Y OTRAS AYUDAS	534,999.75	186,758.08	721,757.83	721,757.83	721,757.83	721,757.83	721,757.83	721,757.83	721,757.83	721,757.83	0.00	0.00
01 01 01 04 02	TRANSFERENCIAS AL RESTO DEL SECTOR PUBLICO	500,000.00	199,357.83	699,357.83	699,357.83	699,357.83	699,357.83	699,357.83	699,357.83	699,357.83	699,357.83	0.00	0.00
01 01 01 04 02 04	TRANSFERENCIAS OTORGADAS A ENTIDADES FEDERATIVAS Y MUNICIPIOS	500,000.00	199,357.83	699,357.83	699,357.83	699,357.83	699,357.83	699,357.83	699,357.83	699,357.83	699,357.83	0.00	0.00
01 01 01 04 04	AYUDAS SOCIALES	34,999.75	-12,599.75	22,400.00	22,400.00	22,400.00	22,400.00	22,400.00	22,400.00	22,400.00	22,400.00	0.00	0.00
01 01 01 04 04 01	AYUDAS SOCIALES A PERSONAS	17,399.75	-12,599.75	4,800.00	4,800.00	4,800.00	4,800.00	4,800.00	4,800.00	4,800.00	4,800.00	0.00	0.00
01 01 01 04 04 07	AYUDAS SOCIALES A ENTIDADES DE INTERÉS PÚBLICO	17,600.00	0.00	17,600.00	17,600.00	17,600.00	17,600.00	17,600.00	17,600.00	17,600.00	17,600.00	0.00	0.00
01 01 01 05	BIENES MUEBLES, INMUEBLES E INTANGIBLES	0.00	8,000.00	8,000.00	8,000.00	8,000.00	8,000.00	8,000.00	8,000.00	7,480.00	7,480.00	520.00	520.00
01 01 01 05 01	MOBILIARIO Y EQUIPO DE ADMINISTRACION	0.00	8,000.00	8,000.00	8,000.00	8,000.00	8,000.00	8,000.00	8,000.00	7,480.00	7,480.00	520.00	520.00
01 01 01 05 01 09	OTROS MOBILIARIOS Y EQUIPOS DE ADMINISTRACIÓN	0.00	8,000.00	8,000.00	8,000.00	8,000.00	8,000.00	8,000.00	8,000.00	7,480.00	7,480.00	520.00	520.00
01 01 01 09	DEUDA PUBLICA	165,824.31	950,063.33	1,115,887.64	1,115,887.64	1,115,887.64	1,115,887.64	1,115,887.64	1,115,887.64	126,689.93	126,689.93	998,524.71	998,524.71
01 01 01 09 01	AMORTIZACION DE LA DEUDA PUBLICA	0.00	50,390.39	50,390.39	50,390.39	50,390.39	50,390.39	50,390.39	50,390.39	50,390.39	50,390.39	0.00	0.00
01 01 01 09 01 01	AMORTIZACIÓN DE LA DEUDA INTERNA CON INSTITUCIONES DE CRÉDITO	0.00	50,390.39	50,390.39	50,390.39	50,390.39	50,390.39	50,390.39	50,390.39	50,390.39	50,390.39	0.00	0.00
01 01 01 09 01 01 03	PRESTAMO BANOBRAS CREDITO NO. 7178	0.00	35,401.73	35,401.73	35,401.73	35,401.73	35,401.73	35,401.73	35,401.73	35,401.73	35,401.73	0.00	0.00
01 01 01 09 01 01 04	PRESTAMO BANOBRAS CREDITO NO. 7211	0.00	14,988.66	14,988.66	14,988.66	14,988.66	14,988.66	14,988.66	14,988.66	14,988.66	14,988.66	0.00	0.00



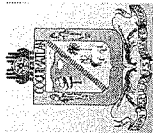
MUNICIPIO DE COQUIMATLAN, COL.

Sistema Integral de Contabilidad Gubernamental

ESTADO ANALITICO DEL EJERCICIO DEL PRESUPUESTO DE EGRESOS DEL 1 DE OCTUBRE AL 31 DE OCTUBRE DE 2019

Análisis por: Fuente de Financiamiento -- Objeto del Gasto

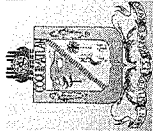
Clave Presupuestaria	Descripción	Apr	Oct-Oct	AyR	Oct-Oct	PrM	Oct-Oct	Dev	Oct-Oct	Pag	Oct-Oct	SEje	Oct-Oct
OF-RF-Cap-Con-PGen-PEsp													
01 01 01 09 02	INTERESES DE LA DEUDA PUBLICA	0.00	66,972.54		66,972.54	66,972.54	66,972.54	66,972.54	66,972.54	66,972.54	66,972.54	66,972.54	0.00
01 01 01 09 02 01	INTERESES DE LA DEUDA INTERNA CON INSTITUCIONES DE CRÉDITO	0.00	66,972.54		66,972.54	66,972.54	66,972.54	66,972.54	66,972.54	66,972.54	66,972.54	66,972.54	0.00
01 01 01 09 04	GASTOS DE LA DEUDA PUBLICA	112,108.00	-134,529.60		-22,421.60	-22,421.60	0.00	0.00	0.00	0.00	0.00	0.00	-22,421.60
01 01 01 09 04 02	GASTOS DE LA DEUDA PÚBLICA EXTERNA	112,108.00	-134,529.60		-22,421.60	-22,421.60	0.00	0.00	0.00	0.00	0.00	0.00	-22,421.60
01 01 01 09 09	ADEUDOS DE EJERCICIOS FISCALES ANTERIORES (ADEFAS)	53,716.31	967,230.00		1,020,946.31	1,020,946.31	0.00	0.00	0.00	9,327.00	9,327.00	1,020,946.31	0.00
01 01 01 09 09 01	ADEFAS	53,716.31	967,230.00		1,020,946.31	1,020,946.31	0.00	0.00	0.00	9,327.00	9,327.00	1,020,946.31	0.00
01 01 01 09 09 01 01	ADEFAS	53,716.31	967,230.00		1,020,946.31	1,020,946.31	0.00	0.00	0.00	9,327.00	9,327.00	1,020,946.31	0.00
02 05	RECURSOS FEDERALES	2,108,106.77	-7,368.03		2,100,738.74	2,100,738.74	1,796,589.06	1,796,589.06	2,428,099.18	2,428,099.18	2,428,099.18	304,149.68	0.00
02 05 01	FONDO DE INFRAESTRUCTURA SOCIAL MUNICIPAL	1,216,539.22	154,654.77		1,371,193.99	1,371,193.99	964,159.32	964,159.32	1,237,383.56	1,237,383.56	1,237,383.56	407,034.67	0.00
02 05 01 03	SERVICIOS GENERALES	0.00	431,473.74		431,473.74	431,473.74	128,794.92	128,794.92	128,794.92	128,794.92	128,794.92	302,678.82	0.00
02 05 01 03 05	SERVICIOS DE INSTALACION, REPARACION, MANTENIMIENTO Y CONSERVACION	0.00	431,473.74		431,473.74	431,473.74	128,794.92	128,794.92	128,794.92	128,794.92	128,794.92	302,678.82	0.00
02 05 01 03 05 01	CONSERVACIÓN Y MANTENIMIENTO MENOR DE INMUEBLES	0.00	431,473.74		431,473.74	431,473.74	128,794.92	128,794.92	128,794.92	128,794.92	128,794.92	302,678.82	0.00
02 05 01 03 05 01 01	CONSERVACIÓN Y MANTENIMIENTO MENOR DE EDIFICIOS	0.00	431,473.74		431,473.74	431,473.74	128,794.92	128,794.92	128,794.92	128,794.92	128,794.92	302,678.82	0.00
02 05 01 06	INVERSION PUBLICA	1,216,539.22	-276,818.97		939,720.25	939,720.25	835,364.40	835,364.40	1,108,588.64	1,108,588.64	1,108,588.64	104,355.85	0.00
02 05 01 06 01	OBRA PUBLICA EN BIENES DE DOMINIO PUBLICO	1,216,539.22	-276,818.97		939,720.25	939,720.25	835,364.40	835,364.40	1,053,217.57	1,053,217.57	1,053,217.57	104,355.85	0.00
02 05 01 06 01 01	EDIFICACIÓN HABITACIONAL	0.00	2,012,765.00		2,012,765.00	2,012,765.00	0.00	0.00	0.00	0.00	0.00	2,012,765.00	0.00
02 05 01 06 01 01 01	AMPLIACION DE VIVIENDA	0.00	2,012,765.00		2,012,765.00	2,012,765.00	0.00	0.00	0.00	0.00	0.00	2,012,765.00	0.00
02 05 01 06 01 03	CONSTRUCCIÓN DE OBRAS PARA EL ABASTECIMIENTO DE AGUA, PETRÓLEO, GAS, ELECTRICIDAD Y TELECOMUNICACIONES	0.00	0.00		0.00	0.00	258,587.59	258,587.59	476,440.76	476,440.76	476,440.76	-258,587.59	0.00
02 05 01 06 01 03 01	CONSTRUCCIÓN DE OBRAS PARA EL ABASTECIMIENTO DE AGUA	0.00	0.00		0.00	0.00	258,587.59	258,587.59	476,440.76	476,440.76	476,440.76	-258,587.59	0.00
02 05 01 06 01 04	DIVISIÓN DE TERRENOS Y CONSTRUCCIÓN DE OBRAS DE URBANIZACIÓN	1,216,539.22	-2,289,583.97		-1,073,044.75	-1,073,044.75	576,776.81	576,776.81	576,776.81	576,776.81	576,776.81	-1,649,821.56	0.00
02 05 01 06 01 04 03	CONSTRUCCIÓN DE OBRAS DE DRENAJE Y ALCANTARILLADO	0.00	0.00		0.00	0.00	0.00	0.00	0.00	0.00	0.00	0.00	0.00
02 05 01 06 01 04 05	CONSTRUCCIÓN DE OBRAS DE ALUMBRADO PUBLICO	0.00	0.00		0.00	0.00	0.00	0.00	0.00	0.00	0.00	0.00	0.00
02 05 01 06 01 04 07	CONSTRUCCIÓN DE OTRAS OBRAS DE URBANIZACIÓN	1,216,539.22	-2,289,583.97		-1,073,044.75	-1,073,044.75	576,776.81	576,776.81	576,776.81	576,776.81	576,776.81	-576,776.81	0.00
02 05 01 06 02	OBRA PUBLICA EN BIENES PROPIOS	0.00	0.00		0.00	0.00	0.00	0.00	0.00	0.00	0.00	-1,073,044.75	0.00
02 05 01 06 02 04	DIVISIÓN DE TERRENOS Y CONSTRUCCIÓN DE OBRAS DE URBANIZACIÓN	0.00	0.00		0.00	0.00	0.00	0.00	0.00	0.00	0.00	0.00	0.00
02 05 01 06 02 04 07	CONSTRUCCIÓN DE OTRAS OBRAS DE URBANIZACIÓN	0.00	0.00		0.00	0.00	0.00	0.00	0.00	0.00	0.00	0.00	0.00
02 05 02	FONDO DE FORTALECIMIENTO SOCIAL MUNICIPAL	891,567.55	-162,022.80		729,544.75	729,544.75	681,444.70	681,444.70	657,040.10	657,040.10	657,040.10	48,100.05	0.00
02 05 02 01	SERVICIOS PERSONALES	701,762.32	-74,397.20		627,365.12	627,365.12	570,230.34	570,230.34	570,230.34	570,230.34	570,230.34	57,134.78	0.00
02 05 02 01 01	REMUNERACIONES AL PERSONAL DE CARACTER PERMANENTE	532,376.69	39,820.47		572,197.16	572,197.16	510,594.42	510,594.42	510,594.42	510,594.42	510,594.42	61,602.74	0.00
02 05 02 01 01 03	SUELDOS BASE AL PERSONAL PERMANENTE	532,376.69	39,820.47		572,197.16	572,197.16	510,594.42	510,594.42	510,594.42	510,594.42	510,594.42	61,602.74	0.00
02 05 02 01 01 03 01	SUELDO	532,376.69	39,820.47		572,197.16	572,197.16	510,594.42	510,594.42	510,594.42	510,594.42	510,594.42	61,602.74	0.00
02 05 02 01 01 03 03	QUINQUENIOS	0.00	22,320.47		554,697.16	554,697.16	493,094.42	493,094.42	493,094.42	493,094.42	493,094.42	61,602.74	0.00
02 05 02 01 03 03 03	QUINQUENIOS	0.00	22,320.47		554,697.16	554,697.16	493,094.42	493,094.42	493,094.42	493,094.42	493,094.42	61,602.74	0.00
02 05 02 01 03	REMUNERACIONES ADICIONALES Y ESPECIALES	120.00	15,677.00		15,797.00	15,797.00	20,797.00	20,797.00	20,797.00	20,797.00	20,797.00	-5,000.00	0.00
02 05 02 01 03 02	PRIMAS DE VACACIONES, DOMINICAL Y GRATIFICACIÓN DE FIN DE AÑO	0.00	0.00		0.00	0.00	5,000.00	5,000.00	5,000.00	5,000.00	5,000.00	-5,000.00	0.00
02 05 02 01 03 02 01	PRIMA VACACIONAL	0.00	0.00		0.00	0.00	5,000.00	5,000.00	5,000.00	5,000.00	5,000.00	-5,000.00	0.00



MUNICIPIO DE COQUIMATLAN, COL.
Sistema Integral de Contabilidad Gubernamental
ESTADO ANALITICO DEL EJERCICIO DEL PRESUPUESTO DE EGRESOS
DEL 1 DE OCTUBRE AL 31 DE OCTUBRE DE 2019

Análisis por: Fuente de Financiamiento -- Objeto del Gasto

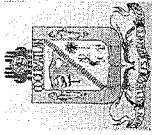
Clave Presupuestaria	Descripción	Apr	Oct-Oct	AyR	Oct-Oct	PrM	Oct-Oct	Dev	Oct-Oct	Pag	Oct-Oct	SEje	Oct-Oct
OF-RF-Cap-Con-PGen-PEsp													
02 05 02 01 03 02 05	AGUINALDO	0.00	0.00		0.00		0.00		0.00		0.00		0.00
02 05 02 01 03 02 06	CANASTA NAVIDEÑA	0.00	0.00		0.00		0.00		0.00		0.00		0.00
02 05 02 01 03 04	COMPENSACIONES	120.00	15,677.00		15,797.00		15,797.00		15,797.00		15,797.00		0.00
02 05 02 01 03 04 01	COMPENSACIONES	120.00	15,677.00		15,797.00		15,797.00		15,797.00		15,797.00		0.00
02 05 02 01 04	SEGURIDAD SOCIAL	137,556.03	-137,556.03		0.00		0.00		0.00		0.00		0.00
02 05 02 01 04 01	APORTACIONES DE SEGURIDAD SOCIAL	137,556.03	-137,556.03		0.00		0.00		0.00		0.00		0.00
02 05 02 01 04 01 01	CUOTAS AL IMSS	137,556.03	-137,556.03		0.00		0.00		0.00		0.00		0.00
02 05 02 01 05	OTRAS PRESTACIONES SOCIALES Y ECONOMICAS	31,709.60	7,661.36		39,370.96		38,838.92		38,838.92		38,838.92		532.04
02 05 02 01 05 04	PRESTACIONES CONTRACTUALES	31,709.60	7,661.36		39,370.96		38,838.92		38,838.92		38,838.92		532.04
02 05 02 01 05 04 26	BONO DE EFICIENCIA	0.00	0.00		0.00		0.00		0.00		0.00		0.00
02 05 02 01 05 04 32	BONO DIA DE LA MADRE	0.00	0.00		0.00		0.00		0.00		0.00		0.00
02 05 02 01 05 04 35	BONO DIA DEL PADRE	0.00	0.00		0.00		0.00		0.00		0.00		0.00
02 05 02 01 05 04 46	CANASTA BÁSICA	31,709.60	7,661.36		39,370.96		38,838.92		38,838.92		38,838.92		532.04
02 05 02 02	MATERIALES Y SUMINISTROS	185.81	80,601.82		80,787.63		89,822.36		86,809.76		86,809.76		-9,034.73
02 05 02 02 01	MATERIALES DE ADMINISTRACION, EMISION DE DOCUMENTOS Y ARTICULOS OFICIALES	0.00	0.00		0.00		0.00		0.00		0.00		0.00
02 05 02 02 01 01	MATERIALES, ÚTILES Y EQUIPOS MENORES DE OFICINA	0.00	0.00		0.00		0.00		0.00		0.00		0.00
02 05 02 02 01 01 01	MATERIAL Y ÚTILES DE OFICINA	0.00	0.00		0.00		0.00		0.00		0.00		0.00
02 05 02 02 06	COMBUSTIBLES, LUBRICANTES Y ADITIVOS	0.00	80,787.63		80,787.63		89,822.36		86,809.76		86,809.76		-9,034.73
02 05 02 02 06 01	COMBUSTIBLES, LUBRICANTES Y ADITIVOS	0.00	80,787.63		80,787.63		89,822.36		86,809.76		86,809.76		-9,034.73
02 05 02 02 06 01 01	GASOLINA	0.00	80,787.63		80,787.63		89,822.36		86,809.76		86,809.76		-9,034.73
02 05 02 02 07	VESTUARIO, BLANCOS, PRENDAS DE PROTECCION Y ARTICULOS DEPORTIVOS	185.81	-185.81		0.00		0.00		0.00		0.00		0.00
02 05 02 02 07 01	VESTUARIO Y UNIFORMES	185.81	-185.81		0.00		0.00		0.00		0.00		0.00
02 05 02 02 07 01 01	UNIFORMES	185.81	-185.81		0.00		0.00		0.00		0.00		0.00
02 05 02 02 08	MATERIALES Y SUMINISTROS PARA SEGURIDAD	0.00	0.00		0.00		0.00		0.00		0.00		0.00
02 05 02 02 08 02	MATERIALES DE SEGURIDAD PÚBLICA	0.00	0.00		0.00		0.00		0.00		0.00		0.00
02 05 02 02 08 02 02	OTROS MATERIALES DE SEGURIDAD PÚBLICA	0.00	0.00		0.00		0.00		0.00		0.00		0.00
02 05 02 03	SERVICIOS GENERALES	189,619.42	-168,227.42		21,392.00		21,392.00		21,392.00		21,392.00		0.00
02 05 02 03 01	SERVICIOS BÁSICOS	189,619.42	-168,227.42		21,392.00		21,392.00		21,392.00		21,392.00		0.00
02 05 02 03 01 01	ENERGÍA ELÉCTRICA	129,225.76	-129,225.76		0.00		0.00		0.00		0.00		0.00
02 05 02 03 01 01 02	ENERGÍA ELÉCTRICA DE ALUMBRADO PÚBLICO	129,225.76	-129,225.76		0.00		0.00		0.00		0.00		0.00
02 05 02 03 01 04	TELEFONÍA TRADICIONAL	0.00	628.00		628.00		628.00		628.00		628.00		0.00
02 05 02 03 01 04 01	SERVICIO TELEFÓNICO CONVENCIONAL	0.00	628.00		628.00		628.00		628.00		628.00		0.00
02 05 02 03 01 07	SERVICIOS DE ACCESO A INTERNET REDES Y PROCESAMIENTO DE INFORMACIÓN	60,393.66	-39,629.66		20,764.00		20,764.00		20,764.00		20,764.00		0.00
02 05 02 03 01 07 05	MANEJO Y ADMINISTRACIÓN DE SERVIDORES	60,393.66	-39,629.66		20,764.00		20,764.00		20,764.00		20,764.00		0.00



MUNICIPIO DE COQUIMATLAN, COL.
Sistema Integral de Contabilidad Gubernamental
ESTADO ANALITICO DEL EJERCICIO DEL PRESUPUESTO DE EGRESOS
DEL 1 DE OCTUBRE AL 31 DE OCTUBRE DE 2019

Análisis por: Fuente de Financiamiento -- Objeto del Gasto

Clave Presupuestaria	Descripción	Apr	Oct-Oct	AyR	Oct-Oct	PrM	Oct-Oct	Dev	Oct-Oct	Pag	Oct-Oct	SEje	Oct-Oct					
OF-RF-Cap-Con-PGen-PEsp																		
02 05 02 03 01 09	SERVICIOS INTEGRALES Y OTROS SERVICIOS	0.00	0.00	0.00	0.00	0.00	0.00	0.00	0.00	0.00	0.00	0.00	0.00					
02 05 02 03 01 09 03	SERVICIOS DE RADIOCOMUNICACIÓN	0.00	0.00	0.00	0.00	0.00	0.00	0.00	0.00	0.00	0.00	0.00	0.00					
02 05 02 03 05	SERVICIOS DE INSTALACION, REPARACION, MANTENIMIENTO Y CONSERVACION	0.00	0.00	0.00	0.00	0.00	0.00	0.00	0.00	0.00	0.00	0.00	0.00					
02 05 02 03 05 02	INSTALACIÓN, REPARACIÓN Y MANTENIMIENTO DE MOBILIARIO Y EQUIPO DE ADMINISTRACIÓN	0.00	0.00	0.00	0.00	0.00	0.00	0.00	0.00	0.00	0.00	0.00	0.00					
02 05 02 03 05 02 01	MANTENIMIENTO DE MOBILIARIO Y EQUIPO DE ADMINISTRACIÓN INCLUYE SEGURO	0.00	0.00	0.00	0.00	0.00	0.00	0.00	0.00	0.00	0.00	0.00	0.00					
02 05 02 03 05 07	INSTALACIÓN, REPARACIÓN Y MANTENIMIENTO DE MAQUINARIA, OTROS EQUIPOS Y HERRAMIENTA	0.00	0.00	0.00	0.00	0.00	0.00	0.00	0.00	0.00	0.00	0.00	0.00					
02 05 02 03 05 07 02	REPARACIÓN Y MANTENIMIENTO DE VEHÍCULOS	0.00	0.00	0.00	0.00	0.00	0.00	0.00	0.00	0.00	0.00	0.00	0.00					
02 05 02 03 08	SERVICIOS OFICIALES	0.00	0.00	0.00	0.00	0.00	0.00	0.00	0.00	0.00	0.00	0.00	0.00					
02 05 02 03 08 02	GASTOS DE ORDEN SOCIAL Y CULTURAL	0.00	0.00	0.00	0.00	0.00	0.00	0.00	0.00	0.00	0.00	0.00	0.00					
02 05 02 03 08 02 03	GASTOS POR CELEBRACIÓN DE ACTOS DE ORDEN CULTURAL	0.00	0.00	0.00	0.00	0.00	0.00	0.00	0.00	0.00	0.00	0.00	0.00					
02 05 02 03 09	OTROS SERVICIOS GENERALES	0.00	0.00	0.00	0.00	0.00	0.00	0.00	0.00	0.00	0.00	0.00	0.00					
02 05 02 03 09 09	OTROS SERVICIOS GENERALES	0.00	0.00	0.00	0.00	0.00	0.00	0.00	0.00	0.00	0.00	0.00	0.00					
02 05 02 03 09 09 01	OTROS SERVICIOS GENERALES	0.00	0.00	0.00	0.00	0.00	0.00	0.00	0.00	0.00	0.00	0.00	0.00					
02 05 02 05	BIENES MUEBLES, INMUEBLES E INTANGIBLES	0.00	0.00	0.00	0.00	0.00	0.00	0.00	0.00	0.00	0.00	0.00	0.00					
02 05 02 05 05	EQUIPO DE DEFENSA Y SEGURIDAD	0.00	0.00	0.00	0.00	0.00	0.00	0.00	0.00	0.00	0.00	0.00	0.00					
02 05 02 05 05 01	EQUIPO DE DEFENSA Y SEGURIDAD	0.00	0.00	0.00	0.00	0.00	0.00	0.00	0.00	0.00	0.00	0.00	0.00					
02 05 02 05 05 01 04	OTROS BIENES MUEBLES PARA LA DEFENSA Y SEGURIDAD	0.00	0.00	0.00	0.00	0.00	0.00	0.00	0.00	0.00	0.00	0.00	0.00					
02 05 06	PROGRAMA PROAGUA URBANO	0.00	0.00	0.00	0.00	0.00	0.00	0.00	0.00	0.00	0.00	0.00	0.00					
02 05 06 06	INVERSION PUBLICA	0.00	0.00	0.00	0.00	0.00	0.00	0.00	0.00	0.00	0.00	0.00	0.00					
02 05 06 06 01	OBRA PUBLICA EN BIENES DE DOMINIO PUBLICO	0.00	0.00	0.00	0.00	0.00	0.00	0.00	0.00	0.00	0.00	0.00	0.00					
02 05 06 06 01 03	CONSTRUCCIÓN DE OBRAS PARA EL ABASTECIMIENTO DE AGUA, PETRÓLEO, GAS, ELECTRICIDAD Y TELECOMUNICACIONES	0.00	0.00	0.00	0.00	0.00	0.00	0.00	0.00	0.00	0.00	0.00	0.00					
02 05 06 06 01 03 01	CONSTRUCCIÓN DE OBRAS PARA EL ABASTECIMIENTO DE AGUA	0.00	0.00	0.00	0.00	0.00	0.00	0.00	0.00	0.00	0.00	0.00	0.00					
02 05 07	PROGRAMA PROAGUA RURAL	0.00	0.00	0.00	0.00	0.00	0.00	0.00	0.00	0.00	0.00	0.00	0.00					
02 05 07 06	INVERSION PUBLICA	0.00	0.00	0.00	0.00	0.00	0.00	0.00	0.00	0.00	0.00	0.00	0.00					
02 05 07 06 01	OBRA PUBLICA EN BIENES DE DOMINIO PUBLICO	0.00	0.00	0.00	0.00	0.00	0.00	0.00	0.00	0.00	0.00	0.00	0.00					
02 05 07 06 01 03	CONSTRUCCIÓN DE OBRAS PARA EL ABASTECIMIENTO DE AGUA, PETRÓLEO, GAS, ELECTRICIDAD Y TELECOMUNICACIONES	0.00	0.00	0.00	0.00	0.00	0.00	0.00	0.00	0.00	0.00	0.00	0.00					
02 05 07 06 01 03 01	CONSTRUCCIÓN DE OBRAS PARA EL ABASTECIMIENTO DE AGUA	0.00	0.00	0.00	0.00	0.00	0.00	0.00	0.00	0.00	0.00	0.00	0.00					
TOTAL:													7,385,064.27	2,146,454.24	9,531,518.51	7,982,597.15	8,528,243.01	1,548,921.36



MUNICIPIO DE COQUIMATLAN, COL.


Sistema Integral de Contabilidad Gubernamental

ESTADO ANALITICO DEL EJERCICIO DEL PRESUPUESTO DE EGRESOS

DEL 1 DE ENERO AL 31 DE OCTUBRE DE 2019

Análisis por: Fuente de Financiamiento -- Objeto del Gasto

Clave Presupuestaria	Descripción	Apr		Ayr		PrM		Dev		Pag		Sfje	
		Ene-Oct	Ene-Oct	Ene-Oct	Ene-Oct	Ene-Oct	Ene-Oct	Ene-Oct	Ene-Oct	Ene-Oct	Ene-Oct	Ene-Oct	
01 01	RECURSOS FISCALES	53,801,835.67	6,938,985.36	60,740,821.03	58,370,382.33	49,831,005.82	2,370,438.70						
01 01 01	RECURSOS PROPIOS	53,801,835.67	6,938,985.36	60,740,821.03	58,370,382.33	49,831,005.82	2,370,438.70						
01 01 01 01	SERVICIOS PERSONALES	38,480,482.62	2,716,457.50	41,196,940.12	33,626,169.05	33,331,359.80	7,570,771.07						
01 01 01 01 01	REMUNERACIONES AL PERSONAL DE CARACTER PERMANENTE	19,083,879.90	1,894,429.02	20,978,308.92	18,722,302.00	18,718,154.21	2,256,006.92						
01 01 01 01 01 03	SUELDOS BASE AL PERSONAL PERMANENTE	19,083,879.90	1,894,429.02	20,978,308.92	18,722,302.00	18,718,154.21	2,256,006.92						
01 01 01 01 01 03 01	SUELDO	11,684,157.22	1,865,430.86	13,549,588.08	11,601,594.76	11,597,446.97	1,947,993.32						
01 01 01 01 01 03 02	SOBRE SUELDO	5,185,724.94	180.27	5,185,905.21	4,957,072.79	4,957,072.79	228,832.42						
01 01 01 01 01 03 03	QUINQUENIOS	2,213,997.74	28,817.89	2,242,815.63	2,163,634.45	2,163,634.45	79,181.18						
01 01 01 01 03	REMUNERACIONES ADICIONALES Y ESPECIALES	4,517,206.79	380,821.80	4,898,028.59	2,523,854.21	2,523,854.21	2,374,174.38						
01 01 01 01 03 01	PRIMAS POR AÑOS DE SERVICIOS EFECTIVOS PRESTADOS	323,363.96	-75,472.19	247,891.77	0.00	0.00	247,891.77						
01 01 01 01 03 02	PRIMAS DE VACACIONES, DOMINICAL Y GRATIFICACIÓN DE FIN DE AÑO	2,203,675.43	3,819.85	2,207,495.28	99,186.51	99,186.51	2,108,308.77						
01 01 01 01 03 02 01	PRIMA VACACIONAL	272,771.60	0.00	272,771.60	0.00	0.00	272,771.60						
01 01 01 01 03 02 03	PRIMA DE RIESGO	100,000.00	0.00	100,000.00	95,366.66	95,366.66	4,633.34						
01 01 01 01 03 02 05	AGUINALDO	0.00	3,819.85	3,819.85	3,819.85	3,819.85	0.00						
01 01 01 01 03 02 06	CANASTA NAVIDEÑA	0.00	0.00	0.00	0.00	0.00	0.00						
01 01 01 01 03 02 07	CUESTA ENERO	1,434,478.06	0.00	1,434,478.06	0.00	0.00	1,434,478.06						
01 01 01 01 03 02 08	BONO EXTRAORDINARIO	50,000.00	0.00	50,000.00	0.00	0.00	50,000.00						
01 01 01 01 03 02 09	AYUDA FIN DE AÑO	346,425.77	0.00	346,425.77	0.00	0.00	346,425.77						
01 01 01 01 03 04	COMPENSACIONES	1,990,167.40	452,474.14	2,442,641.54	2,424,667.70	2,424,667.70	17,973.84						
01 01 01 01 03 04 01	COMPENSACIONES	1,990,167.40	452,474.14	2,442,641.54	2,424,667.70	2,424,667.70	17,973.84						
01 01 01 01 04	SEGURIDAD SOCIAL	2,823,315.10	-200,624.35	2,622,690.75	1,272,718.77	1,021,968.09	1,349,971.98						
01 01 01 01 04 01	APORTACIONES DE SEGURIDAD SOCIAL	2,823,315.10	-200,624.35	2,622,690.75	1,272,718.77	1,021,968.09	1,349,971.98						
01 01 01 01 04 01 01	CUOTAS AL IMSS	2,258,333.30	-200,833.33	2,057,499.97	731,727.57	480,976.89	1,325,772.40						
01 01 01 01 04 01 02	PREVISIÓN SOCIAL MÚLTIPLE	564,981.80	208.98	565,190.78	540,991.20	540,991.20	24,199.58						
01 01 01 01 05	OTRAS PRESTACIONES SOCIALES Y ECONOMICAS	10,502,454.63	641,831.03	11,144,285.66	9,598,919.07	9,559,008.29	1,545,366.59						
01 01 01 01 05 01	CUOTAS PARA EL FONDO DE AHORRO Y FONDO DE TRABAJO	2,579,774.82	711,382.21	3,291,157.03	2,969,100.83	2,929,190.05	322,056.20						
01 01 01 01 05 01 01	FONDO DE AHORRO	642,779.72	45.90	642,825.62	614,779.35	614,779.35	28,046.27						
01 01 01 01 05 01 02	FONDO DE PENSIONES	1,103,661.80	0.00	1,103,661.80	811,020.53	772,707.84	292,641.27						
01 01 01 01 05 01 03	LAUDOS	833,333.30	711,336.31	1,544,669.61	1,543,300.95	1,541,702.86	1,368.66						
01 01 01 01 05 04	PRESTACIONES CONTRACTUALES	7,922,679.81	-69,551.18	7,853,128.63	6,629,818.24	6,629,818.24	1,223,310.39						
01 01 01 01 05 04 03	APOYO PARA ADQUISICIÓN DE LENTES	5,507.37	675.05	6,182.42	675.05	675.05	5,507.37						
01 01 01 01 05 04 09	AYUDA DE TRANSPORTE	1,066,024.70	394.97	1,066,419.67	1,016,105.71	1,016,105.71	50,313.96						
01 01 01 01 05 04 10	AYUDA PARA RENTA	864,089.00	319.64	864,408.64	827,398.20	827,398.20	37,010.44						
01 01 01 01 05 04 13	AYUDA PARA ÚTILES ESCOLARES	181,800.00	0.00	181,800.00	0.00	0.00	181,800.00						
01 01 01 01 05 04 16	BECA MÉDICA ANUAL	20,800.00	0.00	20,800.00	19,800.00	19,800.00	1,000.00						
01 01 01 01 05 04 17	BECAS	390,589.40	6,164.47	396,753.87	365,522.92	365,522.92	31,230.95						




MUNICIPIO DE COQUIMATLAN, COL.

Sistema Integral de Contabilidad Gubernamental

ESTADO ANALITICO DEL EJERCICIO DEL PRESUPUESTO DE EGRESOS DEL 1 DE ENERO AL 31 DE OCTUBRE DE 2019

Análisis por: Fuente de Financiamiento -- Objeto del Gasto

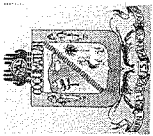
Clave Presupuestaria	Descripción	Apr		AyR		PrM		Dev		Pag		SEje	
		Ene-Oct	Ene-Oct	Ene-Oct	Ene-Oct	Ene-Oct	Ene-Oct	Ene-Oct	Ene-Oct	Ene-Oct	Ene-Oct		
01 01 01 01 05 04 24	BONO DE ASISTENCIA PERFECTA	1,273,918.14	32,488.81	1,306,406.95	1,283,007.18	1,283,007.18	1,283,007.18	1,283,007.18	1,283,007.18	1,283,007.18	1,283,007.18	23,399.77	
01 01 01 01 05 04 25	BONO DE CUMPLEAÑOS	59,822.00	2,716.00	62,538.00	56,700.00	56,700.00	56,700.00	56,700.00	56,700.00	56,700.00	56,700.00	5,838.00	
01 01 01 01 05 04 26	BONO DE EFICIENCIA	56,634.67	0.00	56,634.67	0.00	0.00	0.00	0.00	0.00	0.00	0.00	56,634.67	
01 01 01 01 05 04 29	BONO DE LA SECRETARIA	16,859.40	101.16	16,960.56	15,325.20	15,325.20	15,325.20	15,325.20	15,325.20	15,325.20	15,325.20	1,635.36	
01 01 01 01 05 04 31	BONO DEL BURÓCRATA	1,357,682.20	-125,194.54	1,232,487.66	1,232,487.66	1,232,487.66	1,232,487.66	1,232,487.66	1,232,487.66	1,232,487.66	1,232,487.66	0.00	
01 01 01 01 05 04 32	BONO DIA DE LA MADRE	47,637.24	1,701.33	49,338.57	47,637.24	47,637.24	47,637.24	47,637.24	47,637.24	47,637.24	47,637.24	1,701.33	
01 01 01 01 05 04 34	BONO DIA DEL BIBLIOTECARIO	1,873.55	749.42	2,622.97	2,622.97	2,622.97	2,622.97	2,622.97	2,622.97	2,622.97	2,622.97	0.00	
01 01 01 01 05 04 35	BONO DIA DEL PADRE	90,170.49	1,701.33	91,871.82	90,170.49	90,170.49	90,170.49	90,170.49	90,170.49	90,170.49	90,170.49	1,701.33	
01 01 01 01 05 04 36	BONO ECONÓMICO PARA LA FERIA	35,048.00	0.00	35,048.00	0.00	0.00	0.00	0.00	0.00	0.00	0.00	35,048.00	
01 01 01 01 05 04 39	BONO EXTRAORDINARIO ANUAL	172,144.79	0.00	172,144.79	0.00	0.00	0.00	0.00	0.00	0.00	0.00	172,144.79	
01 01 01 01 05 04 40	BONO PARA CAPACITACIÓN	0.00	0.00	0.00	0.00	0.00	0.00	0.00	0.00	0.00	0.00	0.00	
01 01 01 01 05 04 41	BONO PERSONAL DE CAMPO	19,200.00	800.00	20,000.00	17,600.00	17,600.00	17,600.00	17,600.00	17,600.00	17,600.00	17,600.00	2,400.00	
01 01 01 01 05 04 42	BONO PRODUCTIVIDAD	246,973.84	0.00	246,973.84	0.00	0.00	0.00	0.00	0.00	0.00	0.00	246,973.84	
01 01 01 01 05 04 44	BONO SINDICAL	0.00	0.00	0.00	0.00	0.00	0.00	0.00	0.00	0.00	0.00	0.00	
01 01 01 01 05 04 45	BONO NAVIDEÑO	0.00	0.00	0.00	0.00	0.00	0.00	0.00	0.00	0.00	0.00	0.00	
01 01 01 01 05 04 46	CANASTA BÁSICA	1,611,290.40	814.96	1,612,105.36	1,542,737.61	1,542,737.61	1,542,737.61	1,542,737.61	1,542,737.61	1,542,737.61	1,542,737.61	69,367.75	
01 01 01 01 05 04 54	GUARDERIA	81,601.20	6,931.50	88,532.70	79,267.65	79,267.65	79,267.65	79,267.65	79,267.65	79,267.65	79,267.65	9,265.05	
01 01 01 01 05 04 58	BONO DE NIVELACION FAMILIAR	33,318.00	84.72	33,402.72	32,760.36	32,760.36	32,760.36	32,760.36	32,760.36	32,760.36	32,760.36	642.36	
01 01 01 01 05 04 59	FONDO DE RETIRO	289,695.42	0.00	289,695.42	0.00	0.00	0.00	0.00	0.00	0.00	0.00	289,695.42	
01 01 01 01 07 01 01	PAGO DE ESTIMULOS A SERVIDORES PUBLICOS	1,553,626.20	0.00	1,553,626.20	1,508,375.00	1,508,375.00	1,508,375.00	1,508,375.00	1,508,375.00	1,508,375.00	1,508,375.00	45,251.20	
01 01 01 01 07 01 02	ESTÍMULOS	1,553,626.20	0.00	1,553,626.20	1,508,375.00	1,508,375.00	1,508,375.00	1,508,375.00	1,508,375.00	1,508,375.00	1,508,375.00	45,251.20	
01 01 01 01 07 01 02	GASTOS DE REPRESENTACIÓN	1,553,626.20	0.00	1,553,626.20	1,508,375.00	1,508,375.00	1,508,375.00	1,508,375.00	1,508,375.00	1,508,375.00	1,508,375.00	45,251.20	
01 01 01 02	MATERIALES Y SUMINISTROS	1,553,626.20	0.00	1,553,626.20	1,508,375.00	1,508,375.00	1,508,375.00	1,508,375.00	1,508,375.00	1,508,375.00	1,508,375.00	45,251.20	
01 01 01 02 01	MATERIALES DE ADMINISTRACION, EMISION DE DOCUMENTOS Y ARTICULOS OFICIALES	2,641,450.29	311,299.08	2,952,749.37	2,245,446.94	2,245,446.94	2,245,446.94	2,245,446.94	2,245,446.94	2,245,446.94	2,245,446.94	707,302.43	
01 01 01 02 01 01	MATERIALES, ÚTILES Y EQUIPOS MENORES DE OFICINA	600,517.96	36,963.51	637,481.47	404,362.22	404,362.22	404,362.22	404,362.22	404,362.22	404,362.22	404,362.22	233,119.25	
01 01 01 02 01 01 01	MATERIAL Y ÚTILES DE OFICINA	347,423.33	38,557.71	385,981.04	225,366.80	225,366.80	225,366.80	225,366.80	225,366.80	225,366.80	225,366.80	160,614.24	
01 01 01 02 01 01 02	MATERIAL DE LIMPIEZA	89,364.40	-871.31	88,493.09	65,509.76	65,509.76	65,509.76	65,509.76	65,509.76	65,509.76	65,509.76	22,983.33	
01 01 01 02 01 01 03	MATERIAL DE IMPRESIÓN Y REPRODUCCIÓN	44,437.19	-3,208.05	41,229.14	28,224.53	28,224.53	28,224.53	28,224.53	28,224.53	28,224.53	28,224.53	13,004.61	
01 01 01 02 01 01 04	MATERIAL Y ÚTILES DE IMPRESIÓN	115,686.04	4,339.16	120,025.20	84,507.13	84,507.13	84,507.13	84,507.13	84,507.13	84,507.13	84,507.13	35,518.07	
01 01 01 02 01 01 05	MATERIAL PARA PROCESAMIENTO INFORMÁTICO	3,607.00	-1,854.00	1,753.00	754.00	754.00	754.00	754.00	754.00	754.00	754.00	999.00	
01 01 01 02 01 04	MATERIALES Y ARTICULOS DE CONSTRUCCION Y DE REPARACION	103,596.66	17,198.71	120,795.37	33,758.44	33,758.44	33,758.44	33,758.44	33,758.44	33,758.44	33,758.44	87,036.93	
01 01 01 02 04 06	MATERIAL ELÉCTRICO Y ELECTRÓNICO	34,566.20	50,684.29	85,250.49	27,279.59	27,279.59	27,279.59	27,279.59	27,279.59	27,279.59	27,279.59	57,970.90	
01 01 01 02 04 06 01	MATERIAL ELÉCTRICO Y ELECTRÓNICO PARA OFICINAS ADMINISTRATIVAS	26,208.15	-1,125.17	25,082.98	19,612.53	19,612.53	19,612.53	19,612.53	19,612.53	19,612.53	19,612.53	5,470.45	
01 01 01 02 04 06 02	MATERIAL ELÉCTRICO PARA EL SISTEMA DE ALUMBRADO PÚBLICO	8,358.05	51,809.46	60,167.51	7,667.06	7,667.06	7,667.06	7,667.06	7,667.06	7,667.06	7,667.06	52,500.45	



MUNICIPIO DE COQUIMATLAN, COL.
Sistema Integral de Contabilidad Gubernamental
ESTADO ANALITICO DEL EJERCICIO DEL PRESUPUESTO DE EGRESOS
DEL 1 DE ENERO AL 31 DE OCTUBRE DE 2019

Análisis por: Fuente de Financiamiento -- Objeto del Gasto

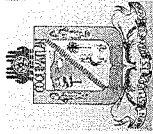
Clave Presupuestaria	Descripción	Apr	Ene-Oct	AyR	Ene-Oct	PrM	Ene-Oct	Dev	Ene-Oct	Pag	Ene-Oct	SEje	Ene-Oct
OF-RF-Cap-Con-PGen-PEsp													
01 01 01 02 04 09	OTROS MATERIALES Y ARTÍCULOS DE CONSTRUCCIÓN Y REPARACIÓN	69,030.46		-33,485.58		35,544.88		6,478.85		6,478.85		29,066.03	
01 01 02 04 09 01	OTROS MATERIALES Y ARTÍCULOS DE CONSTRUCCIÓN Y REPARACIÓN	69,030.46		-33,485.58		35,544.88		6,478.85		6,478.85		29,066.03	
01 01 02 05 02 05	PRODUCTOS QUÍMICOS, FARMACEUTICOS Y DE LABORATORIO	25,520.40		7,145.99		32,666.39		8,142.00		8,142.00		24,524.39	
01 01 02 05 02 05 02	FERTILIZANTES, PESTICIDAS Y OTROS AGROQUÍMICOS	10,729.06		7,145.99		17,875.05		8,142.00		8,142.00		9,733.05	
01 01 02 05 02 05 02 01	HIERBICIDAS Y PLAGUICIDAS.	10,729.06		7,145.99		17,875.05		8,142.00		8,142.00		9,733.05	
01 01 02 05 03 05	MEDICINAS Y PRODUCTOS FARMACÉUTICOS	14,791.34		0.00		14,791.34		0.00		0.00		14,791.34	
01 01 02 05 03 05 01	MEDICINAS Y PRODUCTOS FARMACÉUTICOS DE APLICACIÓN HUMANA Y ANIMAL.	14,791.34		0.00		14,791.34		0.00		0.00		14,791.34	
01 01 02 06 06	COMBUSTIBLES, LUBRICANTES Y ADITIVOS	1,478,510.08		188,844.18		1,667,354.26		1,457,916.14		1,450,314.44		209,438.12	
01 01 02 06 06 01	COMBUSTIBLES, LUBRICANTES Y ADITIVOS	1,478,510.08		188,844.18		1,667,354.26		1,457,916.14		1,450,314.44		209,438.12	
01 01 02 06 06 01 01	GASOLINA	1,478,510.08		188,844.18		1,667,354.26		1,457,916.14		1,450,314.44		209,438.12	
01 01 02 07 07	VESTUARIO, BLANCOS, PRENDAS DE PROTECCION Y ARTICULOS DEPORTIVOS	302,964.26		77,276.63		380,240.89		254,402.34		254,322.35		125,838.55	
01 01 02 07 07 01	VESTUARIO Y UNIFORMES	259,643.16		12,909.96		272,553.12		187,552.57		187,552.57		85,000.55	
01 01 02 07 07 01 01	UNIFORMES	259,643.16		12,909.96		272,553.12		187,552.57		187,552.57		85,000.55	
01 01 02 07 07 02	PRENDAS DE SEGURIDAD Y PROTECCIÓN PERSONAL	10,869.86		8,597.29		19,467.15		17,782.77		17,702.78		1,684.38	
01 01 02 07 07 02 01	ROPA Y EQUIPO DE SEGURIDAD	10,869.86		8,597.29		19,467.15		17,782.77		17,702.78		1,684.38	
01 01 02 07 07 02 01 03	ARTÍCULOS DEPORTIVOS	32,451.24		55,769.38		88,220.62		49,067.00		49,067.00		39,153.62	
01 01 02 07 07 03 01	BALONES, REDES, TROFEOS, RAQUETAS Y GUANTES	22,113.02		5,444.58		27,557.60		26,792.60		26,792.60		765.00	
01 01 02 07 07 03 02	OTROS ARTÍCULOS DEPORTIVOS	10,338.22		50,324.80		60,663.02		22,274.40		22,274.40		38,388.62	
01 01 02 07 07 03 02 01	MATERIALES Y SUMINISTROS PARA SEGURIDAD	4,640.00		0.00		4,640.00		0.00		0.00		4,640.00	
01 01 02 07 07 03 02 01 02	MATERIALES DE SEGURIDAD PÚBLICA	4,640.00		0.00		4,640.00		0.00		0.00		4,640.00	
01 01 02 07 07 03 02 01 02 01	MUNICIONES, ESPOLETAS, CARGAS, GRANADAS, CARTUCHOS Y BALAS.	4,640.00		0.00		4,640.00		0.00		0.00		4,640.00	
01 01 02 09 09	HERRAMIENTAS, REFACCIONES Y ACCESORIOS MENORES	125,700.93		-16,129.94		109,570.99		86,865.80		86,865.80		22,705.19	
01 01 02 09 09 04	REFACCIONES Y ACCESORIOS MENORES DE EQUIPO DE CÓMPUTO Y TECNOLOGÍAS DE LA INFORMACIÓN	8,497.58		441.00		8,938.58		6,819.35		6,819.35		2,119.23	
01 01 02 09 09 04 01	REFACCIONES Y ACCESORIOS MENORES PARA EQUIPOS DE CÓMPUTO	8,497.58		441.00		8,938.58		6,819.35		6,819.35		2,119.23	
01 01 02 09 09 06	REFACCIONES Y ACCESORIOS MENORES DE EQUIPO DE TRANSPORTE	103,259.99		-14,317.59		88,942.40		74,103.78		74,103.78		14,838.62	
01 01 02 09 09 06 01	REFACCIONES Y ACCESORIOS MENORES DE EQUIPO DE TRANSPORTE	103,259.99		-14,317.59		88,942.40		74,103.78		74,103.78		14,838.62	
01 01 02 09 09 09	REFACCIONES Y ACCESORIOS MENORES OTROS BIENES MUEBLES	13,943.36		-2,253.35		11,690.01		5,942.67		5,942.67		5,747.34	
01 01 02 09 09 09 01	OTRAS REFACCIONES Y ACCESORIOS MENORES	13,943.36		-2,253.35		11,690.01		5,942.67		5,942.67		5,747.34	
01 01 03 03	SERVICIOS GENERALES	5,439,074.64		2,543,991.43		7,983,066.07		6,691,867.70		6,202,192.92		1,291,198.37	



MUNICIPIO DE COQUIMATLAN, COL.
Sistema Integral de Contabilidad Gubernamental
ESTADO ANALITICO DEL EJERCICIO DEL PRESUPUESTO DE EGRESOS
DEL 1 DE ENERO AL 31 DE OCTUBRE DE 2019

Análisis por: Fuente de Financiamiento -- Objeto del Gasto


Clave Presupuestaria	Descripción	Apr	Ene-Oct	AyR	Ene-Oct	PrM	Ene-Oct	Dev	Ene-Oct	Pag	Ene-Oct	SEje	Ene-Oct
OF-RF-Cap-Con-PGen-PEsp													
01 01 01 03 01	SERVICIOS BÁSICOS	2,197,880.68	191,187.41	2,389,068.09	1,635,262.01	1,275,731.01	753,806.08						
01 01 01 03 01 01	ENERGÍA ELÉCTRICA	2,092,458.68	154,677.40	2,247,136.08	1,508,798.00	1,153,459.00	738,338.08						
01 01 01 03 01 01 01	ENERGÍA ELÉCTRICA DE OFICINAS ADMINISTRATIVAS	650,299.98	-61,957.99	588,341.99	524,376.00	482,737.00	63,965.99						
01 01 01 03 01 01 02	ENERGÍA ELÉCTRICA DE ALUMBRADO PÚBLICO	1,442,158.70	216,635.39	1,658,794.09	984,422.00	670,722.00	674,372.09						
01 01 01 03 01 04	TELEFONÍA TRADICIONAL	104,870.00	12,062.01	116,932.01	101,464.01	97,272.01	15,468.00						
01 01 01 03 01 04 01	SERVICIO TELEFÓNICO CONVENCIONAL	104,870.00	12,062.01	116,932.01	101,464.01	97,272.01	15,468.00						
01 01 01 03 01 07	SERVICIOS DE ACCESO A INTERNET REDES Y PROCESAMIENTO DE INFORMACIÓN	0.00	25,000.00	25,000.00	25,000.00	25,000.00	0.00						
01 01 01 03 01 07 05	MANEJO Y ADMINISTRACIÓN DE SERVIDORES	0.00	25,000.00	25,000.00	25,000.00	25,000.00	0.00						
01 01 01 03 01 09	SERVICIOS INTEGRALES Y OTROS SERVICIOS	552.00	-552.00	0.00	0.00	0.00	0.00						
01 01 01 03 01 09 01	SERVICIO DE TELECOMUNICACIONES	552.00	-552.00	0.00	0.00	0.00	0.00						
01 01 01 03 02	SERVICIOS DE ARRENDAMIENTO	277,299.95	-42,454.57	234,845.38	195,445.36	195,213.36	39,400.02						
01 01 01 03 02 02	ARRENDAMIENTO DE EDIFICIOS	145,881.48	-59,092.88	86,788.60	52,500.00	52,500.00	34,288.60						
01 01 01 03 02 02 03	ARRENDAMIENTO DE EDIFICIOS PARA OFICINAS	145,881.48	-59,092.88	86,788.60	52,500.00	52,500.00	34,288.60						
01 01 01 03 02 09	OTROS ARRENDAMIENTOS	131,418.47	16,638.31	148,056.78	142,945.36	142,713.36	5,111.42						
01 01 01 03 02 09 01	ARRENDAMIENTO DE MUEBLES PARA EVENTOS INCLUYE MANTELERÍA, LOMAS Y CARPAS.	131,418.47	16,638.31	148,056.78	142,945.36	142,713.36	5,111.42						
01 01 01 03 03	SERVICIOS PROFESIONALES, CIENTÍFICOS, TÉCNICOS Y OTROS SERVICIOS	232,892.71	152,181.27	385,073.98	266,518.64	266,518.64	118,555.34						
01 01 01 03 03 01	SERVICIOS LEGALES, DE CONTABILIDAD, AUDITORÍA Y RELACIONADOS	60,942.71	107,075.27	168,017.98	136,612.64	136,612.64	31,405.34						
01 01 01 03 03 01 02	SERVICIOS DE CONTABILIDAD, AUDITORIA Y ASESORIA CONTABLE Y FISCAL.	60,942.71	107,075.27	168,017.98	136,612.64	136,612.64	31,405.34						
01 01 01 03 03 04	SERVICIOS DE CAPACITACIÓN	171,950.00	45,106.00	217,056.00	129,906.00	129,906.00	87,150.00						
01 01 01 03 03 04 01	SERVICIOS DE PREPARACIÓN E IMPARTICIÓN DE CURSOS	171,950.00	45,106.00	217,056.00	129,906.00	129,906.00	87,150.00						
01 01 01 03 04	SERVICIOS FINANCIEROS, BANCARIOS Y COMERCIALES	298,392.81	-11,741.15	286,651.66	238,438.70	238,438.70	48,212.96						
01 01 01 03 04 01	SERVICIOS FINANCIEROS Y BANCARIOS	73,859.41	-7,516.70	66,342.71	18,129.75	18,129.75	48,212.96						
01 01 01 03 04 01 01	COMISIONES BANCARIAS	72,562.50	-7,843.79	64,718.71	17,317.75	17,317.75	47,400.96						
01 01 01 03 04 01 06	COMISIONES BANCARIAS FORTAMUN	1,296.91	327.09	1,624.00	812.00	812.00	812.00						
01 01 01 03 04 05	SEGURO DE BIENES PATRIMONIALES	224,533.40	-4,224.45	220,308.95	220,308.95	220,308.95	0.00						
01 01 01 03 04 05 01	PRIMAS DE SEGUROS CONTRA ROBOS, INCENDIOS Y DEMAS RIESGOS Y CONTINGENCIAS.	224,533.40	-4,224.45	220,308.95	220,308.95	220,308.95	0.00						
01 01 01 03 05	SERVICIOS DE INSTALACION, REPARACION, MANTENIMIENTO Y CONSERVACION	848,746.50	445,040.57	1,293,787.07	1,128,542.99	1,093,103.49	165,244.08						
01 01 01 03 05 01	CONSERVACIÓN Y MANTENIMIENTO MENOR DE INMUEBLES	408,948.19	-22,470.26	386,477.93	335,745.15	315,929.67	50,732.78						
01 01 01 03 05 01 01	CONSERVACIÓN Y MANTENIMIENTO MENOR DE EDIFICIOS	37,488.89	25,875.58	63,364.47	42,217.74	42,217.74	21,146.73						
01 01 01 03 05 01 03	CONSERVACIÓN Y MANTENIMIENTO MENOR DE ÁREAS VERDES	371,459.30	-48,345.84	323,113.46	293,527.41	273,711.93	29,586.05						
01 01 01 03 05 02	INSTALACIÓN, REPARACIÓN Y MANTENIMIENTO DE MOBILIARIO Y	53,966.56	14,869.33	68,835.89	46,252.69	45,440.69	22,583.20						



MUNICIPIO DE COQUIMATLAN, COL.
Sistema Integral de Contabilidad Gubernamental
ESTADO ANALITICO DEL EJERCICIO DEL PRESUPUESTO DE EGRESOS
DEL 1 DE ENERO AL 31 DE OCTUBRE DE 2019

Análisis por: Fuente de Financiamiento --- Objeto del Gasto


Clave Presupuestaria	Descripción	Apr	Ene-Oct	AyR	Ene-Oct	PrM	Ene-Oct	Dev	Ene-Oct	Pag	Ene-Oct	SEje	Ene-Oct
OF-RF-Cap-Con-PGen-PEsp													
01 01 01 03 05 02 01	EQUIPO DE ADMINISTRACIÓN, EDUCACIONAL Y RECREATIVO												
01 01 01 03 05 02 01	MANTENIMIENTO DE MOBILIARIO Y EQUIPO DE ADMINISTRACIÓN INCLUYE SEGURO	53,966.56	14,869.33	68,835.89	46,252.69	45,440.69	22,583.20						
01 01 01 03 05 03	INSTALACIÓN, REPARACIÓN Y MANTENIMIENTO DE EQUIPO DE COMPUTO Y TECNOLOGÍA DE LA INFORMACIÓN	5,015.84	-2,430.20	2,585.64	0.00	0.00	2,585.64						
01 01 01 03 05 03 01	INSTALACIÓN, REPARACIÓN Y MANTENIMIENTO DE EQUIPOS DE CÓMPUTO INCLUYE PÓLIZA DE SEGURO	5,015.84	-2,430.20	2,585.64	0.00	0.00	2,585.64						
01 01 01 03 05 07	INSTALACIÓN, REPARACIÓN Y MANTENIMIENTO DE MAQUINARIA, OTROS EQUIPOS Y HERRAMIENTA	380,815.91	455,071.70	835,887.61	746,545.15	731,733.13	89,342.46						
01 01 01 03 05 07 01	REPARACION Y MANTENIMIENTO DE MAQUINARIA	14,783.89	22,892.28	37,676.17	35,218.90	35,218.90	2,457.27						
01 01 01 03 05 07 02	REPARACION Y MANTENIMIENTO DE VEHICULOS	366,032.02	432,179.42	798,211.44	711,326.25	696,514.23	86,885.19						
01 01 01 03 06	SERVICIOS DE COMUNICACION SOCIAL Y PUBLICIDAD	32,908.85	7,207.15	40,116.00	26,392.00	26,392.00	13,724.00						
01 01 01 03 06 01	DIFUSIÓN POR RADIO, TELEVISIÓN Y OTROS MEDIOS DE MENSAJES SOBRE PROGRAMAS Y ACTIVIDADES GUBERNAMENTALES	32,908.85	7,207.15	40,116.00	26,392.00	26,392.00	13,724.00						
01 01 01 03 06 01 03	PUBLICACIÓN Y DIFUSIÓN MASIVA POR PRENSA DEL QUEHACER GUBERNAMENTAL	32,908.85	7,207.15	40,116.00	26,392.00	26,392.00	13,724.00						
01 01 01 03 07	SERVICIOS DE TRASLADO Y VIATICOS	98,663.29	-28,646.00	70,017.29	63,517.28	63,517.28	6,500.01						
01 01 01 03 07 04	AUTOTRANSPORTE	98,663.29	-28,646.00	70,017.29	63,517.28	63,517.28	6,500.01						
01 01 01 03 07 04 01	FLETES Y TRANSPORTES	906,160.34	327,353.90	1,233,514.24	1,145,295.96	1,058,931.74	88,218.28						
01 01 01 03 08	SERVICIOS OFICIALES	822,226.77	322,222.66	1,144,449.43	1,071,686.54	1,038,029.59	72,762.89						
01 01 01 03 08 02	GASTOS DE ORDEN SOCIAL Y CULTURAL	694,172.32	246,330.47	940,502.79	870,428.77	836,771.82	70,074.02						
01 01 01 03 08 02 02	GASTOS POR CELEBRACIÓN DE ACTOS DE ORDEN SOCIAL	128,054.45	75,892.19	203,946.64	201,257.77	201,257.77	2,688.87						
01 01 01 03 08 02 03	GASTOS POR CELEBRACIÓN DE ACTOS DE ORDEN CULTURAL	83,933.57	5,131.24	89,064.81	73,609.42	73,609.42	15,455.39						
01 01 01 03 08 04	EXPOSICIONES	83,933.57	5,131.24	89,064.81	73,609.42	73,609.42	15,455.39						
01 01 01 03 08 04 01	INSTALACIÓN Y SOSTENIMIENTO DE EXPOSICIONES	546,129.51	1,503,862.85	2,049,992.36	1,992,454.76	1,984,346.70	57,537.60						
01 01 01 03 09	OTROS SERVICIOS GENERALES	546,129.51	1,503,862.85	2,049,992.36	1,992,454.76	1,984,346.70	57,537.60						
01 01 01 03 09 01	OTROS SERVICIOS GENERALES	546,129.51	1,503,862.85	2,049,992.36	1,992,454.76	1,984,346.70	57,537.60						
01 01 01 04	TRANSFERENCIAS, ASIGNACIONES, SUBSIDIOS Y OTRAS AYUDAS	5,349,997.50	240,432.89	5,590,430.39	5,582,769.31	5,582,769.31	7,661.08						
01 01 01 04 02	TRANSFERENCIAS AL RESTO DEL SECTOR PUBLICO	5,000,000.00	199,357.83	5,199,357.83	5,199,357.83	5,199,357.83	0.00						
01 01 01 04 02 04	TRANSFERENCIAS OTORGADAS A ENTIDADES FEDERATIVAS Y MUNICIPIOS	5,000,000.00	199,357.83	5,199,357.83	5,199,357.83	5,199,357.83	0.00						
01 01 01 04 04	AYUDAS SOCIALES	349,997.50	41,075.06	391,072.56	383,411.48	383,411.48	7,661.08						
01 01 01 04 04 01	AYUDAS SOCIALES A PERSONAS	173,997.50	39,199.58	213,197.08	205,536.00	205,536.00	7,661.08						
01 01 01 04 04 07	AYUDAS SOCIALES A ENTIDADES DE INTERÉS PÚBLICO	176,000.00	1,875.48	177,875.48	177,875.48	177,875.48	0.00						
01 01 01 05	BIENES MUEBLES, INMUEBLES E INTANGIBLES	78,103.92	35,139.40	113,243.32	64,785.99	64,785.99	48,457.33						
01 01 01 05 01	MOBILIARIO Y EQUIPO DE ADMINISTRACION	78,103.92	35,139.40	113,243.32	64,785.99	64,785.99	48,457.33						



MUNICIPIO DE COQUIMATLAN, COL.
Sistema Integral de Contabilidad Gubernamental
ESTADO ANALITICO DEL EJERCICIO DEL PRESUPUESTO DE EGRESOS
DEL 1 DE ENERO AL 31 DE OCTUBRE DE 2019

Análisis por: Fuente de Financiamiento -- Objeto del Gasto


Clave Presupuestaria	Descripción	Apr	Ene-Oct	AyR	Ene-Oct	PMI	Ene-Oct	Dev	Ene-Oct	Pag	Ene-Oct	SEje	Ene-Oct
OF-RF-Cap-Con-PGen-PEsp													
01 01 01 05 01 09	OTROS MOBILIARIOS Y EQUIPOS DE ADMINISTRACIÓN	78,103.92		35,139.40		113,243.32		64,785.99		64,785.99		48,457.33	
01 01 01 09 09 09	DEUDA PUBLICA	1,812,726.70		1,091,665.06		2,904,391.76		10,159,343.34		2,415,038.52		-7,254,951.58	
01 01 01 09 01 01	AMORTIZACION DE LA DEUDA PUBLICA	0.00		658,926.04		658,926.04		486,923.17		486,923.17		172,002.87	
01 01 01 09 01 01	AMORTIZACION DE LA DEUDA INTERNA CON INSTITUCIONES DE CRÉDITO	0.00		658,926.04		658,926.04		486,923.17		486,923.17		172,002.87	
01 01 01 09 01 01 03	PRESTAMO BANOBRAS CREDITO NO. 7178	0.00		436,147.66		436,147.66		342,082.82		342,082.82		94,064.84	
01 01 01 09 01 01 04	PRESTAMO BANOBRAS CREDITO NO. 7211	0.00		222,778.38		222,778.38		144,840.35		144,840.35		77,938.03	
01 01 01 09 02 01	INTERESES DE LA DEUDA PUBLICA	0.00		696,229.42		696,229.42		674,107.13		674,107.13		22,122.29	
01 01 01 09 02 01	INTERESES DE LA DEUDA INTERNA CON INSTITUCIONES DE CRÉDITO	0.00		696,229.42		696,229.42		674,107.13		674,107.13		22,122.29	
01 01 01 09 04 02	GASTOS DE LA DEUDA PUBLICA	1,275,563.60		-1,230,720.40		44,843.20		0.00		0.00		44,843.20	
01 01 01 09 04 02	GASTOS DE LA DEUDA PÚBLICA EXTERNA	1,275,563.60		-1,230,720.40		44,843.20		0.00		0.00		44,843.20	
01 01 01 09 09 09	ADEUDOS DE EJERCICIOS FISCALES ANTERIORES (ADEFAS)	537,163.10		967,230.00		1,504,393.10		8,998,313.04		1,254,008.22		-7,493,919.94	
01 01 01 09 09 01	ADEFAS	537,163.10		967,230.00		1,504,393.10		8,998,313.04		1,254,008.22		-7,493,919.94	
01 01 01 09 09 01 01	ADEFAS	537,163.10		967,230.00		1,504,393.10		8,998,313.04		1,254,008.22		-7,493,919.94	
02 05 01 03 05 01	RECURSOS FEDERALES	18,738,768.30		8,286,250.97		27,025,019.27		18,251,661.47		17,921,615.66		8,773,357.80	
02 05 01 03 05 01 01	FONDO DE INFRAESTRUCTURA SOCIAL MUNICIPAL	8,515,774.54		2,044,454.00		10,560,228.54		5,398,764.95		5,298,108.26		5,161,463.59	
02 05 01 03 05 01 03	SERVICIOS GENERALES	0.00		431,473.74		431,473.74		128,794.92		128,794.92		302,678.82	
02 05 01 03 05 01 05	SERVICIOS DE INSTALACION, REPARACION, MANTENIMIENTO Y CONSERVACION	0.00		431,473.74		431,473.74		128,794.92		128,794.92		302,678.82	
02 05 01 03 05 01 01	CONSERVACIÓN Y MANTENIMIENTO MENOR DE INMUEBLES	0.00		431,473.74		431,473.74		128,794.92		128,794.92		302,678.82	
02 05 01 03 05 01 01	CONSERVACIÓN Y MANTENIMIENTO MENOR DE EDIFICIOS	0.00		431,473.74		431,473.74		128,794.92		128,794.92		302,678.82	
02 05 01 06 01 06	INVERSION PUBLICA	8,515,774.54		1,612,980.26		10,128,754.80		5,269,970.03		5,169,313.34		4,858,784.77	
02 05 01 06 01 01	OBRA PUBLICA EN BIENES DE DOMINIO PUBLICO	8,515,774.54		1,223,181.03		9,738,955.57		5,090,014.05		4,989,357.36		4,648,941.52	
02 05 01 06 01 01	EDIFICACIÓN HABITACIONAL	0.00		2,012,765.00		2,012,765.00		0.00		0.00		2,012,765.00	
02 05 01 06 01 01 01	AMPLIACION DE VIVIENDA	0.00		2,012,765.00		2,012,765.00		0.00		0.00		2,012,765.00	
02 05 01 06 01 03	CONSTRUCCIÓN DE OBRAS PARA EL ABASTECIMIENTO DE AGUA, PETROLEO, GAS, ELECTRICIDAD Y TELECOMUNICACIONES	0.00		3,685,298.31		3,685,298.31		1,598,404.19		1,497,747.50		2,086,894.12	
02 05 01 06 01 03 01	CONSTRUCCIÓN DE OBRAS PARA EL ABASTECIMIENTO DE AGUA	0.00		3,685,298.31		3,685,298.31		1,598,404.19		1,497,747.50		2,086,894.12	
02 05 01 06 01 04	DIVISIÓN DE TERRENOS Y CONSTRUCCIÓN DE OBRAS DE URBANIZACIÓN	8,515,774.54		-4,474,882.28		4,040,892.26		3,491,609.86		3,491,609.86		549,282.40	
02 05 01 06 01 04 03	CONSTRUCCIÓN DE OBRAS DE DRENAJE Y ALCANTARILLADO	0.00		1,514,789.79		1,514,789.79		0.00		0.00		1,514,789.79	
02 05 01 06 01 04 05	CONSTRUCCION DE OBRAS DE ALUMBRADO PUBLICO	0.00		3,395,338.75		3,395,338.75		3,378,769.79		3,378,769.79		16,568.96	
02 05 01 06 01 04 07	CONSTRUCCIÓN DE OTRAS OBRAS DE URBANIZACIÓN	8,515,774.54		-9,385,010.82		-869,236.28		112,840.07		112,840.07		-982,076.35	
02 05 01 06 02	OBRA PUBLICA EN BIENES PROPIOS	0.00		389,799.23		389,799.23		179,955.98		179,955.98		209,843.25	
02 05 01 06 02 04	DIVISIÓN DE TERRENOS Y CONSTRUCCIÓN DE OBRAS DE URBANIZACIÓN	0.00		389,799.23		389,799.23		179,955.98		179,955.98		209,843.25	



MUNICIPIO DE COQUIMATLAN, COL.
Sistema Integral de Contabilidad Gubernamental
ESTADO ANALITICO DEL EJERCICIO DEL PRESUPUESTO DE EGRESOS
DEL 1 DE ENERO AL 31 DE OCTUBRE DE 2019

Análisis por: Fuente de Financiamiento --- Objeto del Gasto


Clave Presupuestaria	Descripción	Apr Ene-Oct	AyR Ene-Oct	PrM Ene-Oct	Dev Ene-Oct	Pag Ene-Oct	SEje Ene-Oct
OF-RF-Cap-Con-PGen-PEsp							
02 05 01 06 02 04 07	CONSTRUCCIÓN DE OTRAS OBRAS DE URBANIZACIÓN	0.00	389,799.23	389,799.23	179,955.98	179,955.98	209,843.25
02 05 02	FONDO DE FORTALECIMIENTO SOCIAL MUNICIPAL	10,222,993.76	2,400,882.59	12,623,876.35	11,086,110.89	11,007,706.81	1,537,765.46
02 05 02 01	SERVICIOS PERSONALES	7,142,854.96	702,520.16	7,845,375.12	6,995,912.53	6,995,912.53	849,462.59
02 05 02 01 01	REMUNERACIONES AL PERSONAL DE CARACTER PERMANENTE	5,297,298.66	338,283.49	5,635,582.15	5,073,964.02	5,073,964.02	561,618.13
02 05 02 01 01 03	SUELDOS BASE AL PERSONAL PERMANENTE	5,297,298.66	338,283.49	5,635,582.15	5,073,964.02	5,073,964.02	561,618.13
02 05 02 01 01 03 01	SUELDO	5,297,298.66	303,783.49	5,601,082.15	5,039,464.02	5,039,464.02	561,618.13
02 05 02 01 01 03 03	QUINQUENIOS	0.00	34,500.00	34,500.00	34,500.00	34,500.00	0.00
02 05 02 01 03	REMUNERACIONES ADICIONALES Y ESPECIALES	59,200.00	227,239.19	286,439.19	228,439.19	228,439.19	58,000.00
02 05 02 01 03 02	PRIMAS DE VACACIONES, DOMINICAL Y GRATIFICACIÓN DE FIN DE AÑO	58,000.00	89,000.00	147,000.00	89,000.00	89,000.00	58,000.00
02 05 02 01 03 02 01	PRIMA VACACIONAL	58,000.00	25,000.00	83,000.00	57,000.00	57,000.00	26,000.00
02 05 02 01 03 02 05	AGUINALDO	0.00	64,000.00	64,000.00	32,000.00	32,000.00	32,000.00
02 05 02 01 03 02 06	CANASTA NAVIDEÑA	0.00	0.00	0.00	0.00	0.00	0.00
02 05 02 01 03 04	COMPENSACIONES	1,200.00	138,239.19	139,439.19	139,439.19	139,439.19	0.00
02 05 02 01 03 04 01	COMPENSACIONES	1,200.00	138,239.19	139,439.19	139,439.19	139,439.19	0.00
02 05 02 01 04	SEGURIDAD SOCIAL	1,375,560.30	81,027.01	1,456,587.31	1,322,038.97	1,322,038.97	134,548.34
02 05 02 01 04 01	APORTACIONES DE SEGURIDAD SOCIAL	1,375,560.30	81,027.01	1,456,587.31	1,322,038.97	1,322,038.97	134,548.34
02 05 02 01 04 01 01	CUOTAS AL IMSS	1,375,560.30	81,027.01	1,456,587.31	1,322,038.97	1,322,038.97	134,548.34
02 05 02 01 05	OTRAS PRESTACIONES SOCIALES Y ECONOMICAS	410,796.00	55,970.47	466,766.47	371,470.35	371,470.35	95,296.12
02 05 02 01 05 04	PRESTACIONES CONTRACTUALES	410,796.00	55,970.47	466,766.47	371,470.35	371,470.35	95,296.12
02 05 02 01 05 04 26	BONO DE EFICIENCIA	58,000.00	0.00	58,000.00	0.00	0.00	58,000.00
02 05 02 01 05 04 32	BONO DIA DE LA MADRE	10,500.00	0.00	10,500.00	0.00	0.00	10,500.00
02 05 02 01 05 04 35	BONO DIA DEL PADRE	25,200.00	0.00	25,200.00	0.00	0.00	25,200.00
02 05 02 01 05 04 46	CANASTA BÁSICA	317,096.00	55,970.47	373,066.47	371,470.35	371,470.35	1,596.12
02 05 02 02	MATERIALES Y SUMINISTROS	1,139,330.10	2,014.19	1,141,344.29	939,462.18	885,290.10	201,882.11
02 05 02 02 01	MATERIALES DE ADMINISTRACION, EMISION DE DOCUMENTOS Y ARTICULOS OFICIALES	26,616.61	-3,800.00	22,816.61	9,107.47	9,107.47	13,709.14
02 05 02 02 01 01	MATERIALES, ÚTILES Y EQUIPOS MENORES DE OFICINA	26,616.61	-3,800.00	22,816.61	9,107.47	9,107.47	13,709.14
02 05 02 02 01 01 01	MATERIAL Y ÚTILES DE OFICINA	26,616.61	-3,800.00	22,816.61	9,107.47	9,107.47	13,709.14
02 05 02 02 06	COMBUSTIBLES, LUBRICANTES Y ADITIVOS	1,099,821.66	0.00	1,099,821.66	912,555.43	858,383.35	187,266.23
02 05 02 02 06 01	COMBUSTIBLES, LUBRICANTES Y ADITIVOS	1,099,821.66	0.00	1,099,821.66	912,555.43	858,383.35	187,266.23
02 05 02 02 06 01 01	GASOLINA	1,099,821.66	0.00	1,099,821.66	912,555.43	858,383.35	187,266.23
02 05 02 02 07	VESTUARIO, BLANCOS, PRENDAS DE PROTECCION Y ARTICULOS DEPORTIVOS	185.81	-185.81	0.00	0.00	0.00	0.00
02 05 02 02 07 01	VESTUARIO Y UNIFORMES	185.81	-185.81	0.00	0.00	0.00	0.00
02 05 02 02 07 01 01	UNIFORMES	185.81	-185.81	0.00	0.00	0.00	0.00
02 05 02 02 08	MATERIALES Y SUMINISTROS PARA SEGURIDAD	12,706.02	6,000.00	18,706.02	17,799.28	17,799.28	906.74



MUNICIPIO DE COQUIMATLAN, COL.
Sistema Integral de Contabilidad Gubernamental
ESTADO ANALITICO DEL EJERCICIO DEL PRESUPUESTO DE EGRESOS
DEL 1 DE ENERO AL 31 DE OCTUBRE DE 2019

Análisis por: Fuente de Financiamiento -- Objeto del Gasto

Clave Presupuestaria	Descripción	Apr	Ene-Oct	AyR	Ene-Oct	PrM	Ene-Oct	Dev	Ene-Oct	Pag	Ene-Oct	Seje	Ene-Oct
OF-RF-Cap-Con-PGen-PEsp													
02 05 02 02 08 02	MATERIALES DE SEGURIDAD PÚBLICA	12,706.02	6,000.00	18,706.02	17,799.28	17,799.28	17,799.28	17,799.28	17,799.28	17,799.28	17,799.28	906.74	906.74
02 05 02 02 08 02	OTROS MATERIALES DE SEGURIDAD PÚBLICA	12,706.02	6,000.00	18,706.02	17,799.28	17,799.28	17,799.28	17,799.28	17,799.28	17,799.28	17,799.28	906.74	906.74
02 05 02 03 01	SERVICIOS GENERALES	1,940,808.70	1,421,058.24	3,361,866.94	2,875,446.18	2,875,446.18	2,851,214.18	2,875,446.18	2,851,214.18	2,851,214.18	2,851,214.18	486,420.76	486,420.76
02 05 02 03 01	SERVICIOS BÁSICOS	1,716,410.28	1,408,450.33	3,124,860.61	2,703,869.79	2,703,869.79	2,682,477.79	2,703,869.79	2,682,477.79	2,682,477.79	2,682,477.79	420,990.82	420,990.82
02 05 02 03 01 01	ENERGÍA ELÉCTRICA	1,292,257.60	1,417,756.56	2,710,014.16	2,443,739.98	2,443,739.98	2,443,739.98	2,443,739.98	2,443,739.98	2,443,739.98	2,443,739.98	266,274.18	266,274.18
02 05 02 03 01 01 02	ENERGÍA ELÉCTRICA DE ALUMBRADO PÚBLICO	1,292,257.60	1,417,756.56	2,710,014.16	2,443,739.98	2,443,739.98	2,443,739.98	2,443,739.98	2,443,739.98	2,443,739.98	2,443,739.98	266,274.18	266,274.18
02 05 02 03 01 04	TELEFONÍA TRADICIONAL	10,693.37	89,850.09	100,543.46	43,690.05	43,690.05	43,062.05	43,690.05	43,062.05	43,062.05	43,062.05	56,853.41	56,853.41
02 05 02 03 01 04 01	SERVICIO TELEFÓNICO CONVENCIONAL	10,693.37	89,850.09	100,543.46	43,690.05	43,690.05	43,062.05	43,690.05	43,062.05	43,062.05	43,062.05	56,853.41	56,853.41
02 05 02 03 01 07	SERVICIOS DE ACCESO A INTERNET REDES Y PROCESAMIENTO DE INFORMACIÓN	409,143.60	-109,156.32	299,987.28	207,640.00	207,640.00	186,876.00	207,640.00	186,876.00	186,876.00	186,876.00	92,347.28	92,347.28
02 05 02 03 01 07 05	MANEJO Y ADMINISTRACIÓN DE SERVIDORES	409,143.60	-109,156.32	299,987.28	207,640.00	207,640.00	186,876.00	207,640.00	186,876.00	186,876.00	186,876.00	92,347.28	92,347.28
02 05 02 03 01 09	SERVICIOS INTEGRALES Y OTROS SERVICIOS	4,315.71	10,000.00	14,315.71	8,799.76	8,799.76	8,799.76	8,799.76	8,799.76	8,799.76	8,799.76	5,515.95	5,515.95
02 05 02 03 01 09 03	SERVICIOS DE RADIOCOMUNICACIÓN	4,315.71	10,000.00	14,315.71	8,799.76	8,799.76	8,799.76	8,799.76	8,799.76	8,799.76	8,799.76	5,515.95	5,515.95
02 05 02 03 05	SERVICIOS DE INSTALACION, REPARACION, MANTENIMIENTO Y CONSERVACION	147,408.97	59,536.00	206,944.97	171,576.39	171,576.39	168,736.39	171,576.39	168,736.39	168,736.39	168,736.39	35,368.58	35,368.58
02 05 02 03 05 02	INSTALACION, REPARACION Y MANTENIMIENTO DE MOBILIARIO Y EQUIPO DE ADMINISTRACION, EDUCACIONAL Y RECREATIVO	10,089.68	4,496.00	14,585.68	12,483.92	12,483.92	12,483.92	12,483.92	12,483.92	12,483.92	12,483.92	2,101.76	2,101.76
02 05 02 03 05 02 01	MANTENIMIENTO DE MOBILIARIO Y EQUIPO DE ADMINISTRACION INCLUYE SEGURO	10,089.68	4,496.00	14,585.68	12,483.92	12,483.92	12,483.92	12,483.92	12,483.92	12,483.92	12,483.92	2,101.76	2,101.76
02 05 02 03 05 07	INSTALACION, REPARACION Y MANTENIMIENTO DE MAQUINARIA, OTROS EQUIPOS Y HERRAMIENTA	137,319.29	55,040.00	192,359.29	159,092.47	159,092.47	156,252.47	159,092.47	156,252.47	156,252.47	156,252.47	33,266.82	33,266.82
02 05 02 03 05 07 02	REPARACION Y MANTENIMIENTO DE VEHICULOS	137,319.29	55,040.00	192,359.29	159,092.47	159,092.47	156,252.47	159,092.47	156,252.47	156,252.47	156,252.47	33,266.82	33,266.82
02 05 02 03 08	SERVICIOS OFICIALES	9,391.20	0.00	9,391.20	0.00	0.00	0.00	9,391.20	0.00	0.00	0.00	9,391.20	9,391.20
02 05 02 03 08 02	GASTOS DE ORDEN SOCIAL Y CULTURAL	9,391.20	0.00	9,391.20	0.00	0.00	0.00	9,391.20	0.00	0.00	0.00	9,391.20	9,391.20
02 05 02 03 08 02 03	GASTOS POR CELEBRACION DE ACTOS DE ORDEN CULTURAL	9,391.20	0.00	9,391.20	0.00	0.00	0.00	9,391.20	0.00	0.00	0.00	9,391.20	9,391.20
02 05 02 03 09	OTROS SERVICIOS GENERALES	67,598.25	-46,928.09	20,670.16	0.00	0.00	0.00	20,670.16	0.00	0.00	0.00	20,670.16	20,670.16
02 05 02 03 09 09	OTROS SERVICIOS GENERALES	67,598.25	-46,928.09	20,670.16	0.00	0.00	0.00	20,670.16	0.00	0.00	0.00	20,670.16	20,670.16
02 05 02 03 09 09 01	OTROS SERVICIOS GENERALES	67,598.25	-46,928.09	20,670.16	0.00	0.00	0.00	20,670.16	0.00	0.00	0.00	20,670.16	20,670.16
02 05 02 05 05	BIENES MUEBLES, INMUEBLES E INTANGIBLES	0.00	275,290.00	275,290.00	275,290.00	275,290.00	275,290.00	275,290.00	275,290.00	275,290.00	275,290.00	0.00	0.00
02 05 02 05 05 01	EQUIPO DE DEFENSA Y SEGURIDAD	0.00	275,290.00	275,290.00	275,290.00	275,290.00	275,290.00	275,290.00	275,290.00	275,290.00	275,290.00	0.00	0.00
02 05 02 05 05 01 04	OTROS BIENES MUEBLES PARA LA DEFENSA Y SEGURIDAD	0.00	275,290.00	275,290.00	275,290.00	275,290.00	275,290.00	275,290.00	275,290.00	275,290.00	275,290.00	0.00	0.00
02 05 06	PROGRAMA PROAGUA URBANO	0.00	2,462,172.03	2,462,172.03	1,016,528.53	1,016,528.53	865,543.49	1,016,528.53	865,543.49	865,543.49	865,543.49	1,445,643.50	1,445,643.50
02 05 06 06	INVERSION PUBLICA	0.00	2,462,172.03	2,462,172.03	1,016,528.53	1,016,528.53	865,543.49	1,016,528.53	865,543.49	865,543.49	865,543.49	1,445,643.50	1,445,643.50
02 05 06 06 01	OBRA PUBLICA EN BIENES DE DOMINIO PUBLICO	0.00	2,462,172.03	2,462,172.03	1,016,528.53	1,016,528.53	865,543.49	1,016,528.53	865,543.49	865,543.49	865,543.49	1,445,643.50	1,445,643.50
02 05 06 06 01 03	CONSTRUCCION DE OBRAS PARA EL ABASTECIMIENTO DE AGUA, PETRÓLEO, GAS, ELECTRICIDAD Y TELECOMUNICACIONES	0.00	2,462,172.03	2,462,172.03	1,016,528.53	1,016,528.53	865,543.49	1,016,528.53	865,543.49	865,543.49	865,543.49	1,445,643.50	1,445,643.50
02 05 06 06 01 03 01	CONSTRUCCION DE OBRAS PARA EL ABASTECIMIENTO DE	0.00	2,462,172.03	2,462,172.03	1,016,528.53	1,016,528.53	865,543.49	1,016,528.53	865,543.49	865,543.49	865,543.49	1,445,643.50	1,445,643.50



MUNICIPIO DE COQUIMATLAN, COL.
Sistema Integral de Contabilidad Gubernamental
ESTADO ANALITICO DEL EJERCICIO DEL PRESUPUESTO DE EGRESOS
DEL 1 DE ENERO AL 31 DE OCTUBRE DE 2019

Análisis por: Fuente de Financiamiento -- Objeto del Gasto

Clave Presupuestaria	Description	Apr	Ene-Oct	AyR	Ene-Oct	PrM	Ene-Oct	Dev	Ene-Oct	Pag	Ene-Oct	SEje	Ene-Oct
OF-RF-Cap-Con-PGen-PEsp													
	AGUA												
02 05 07	PROGRAMA PROAGUA RURAL	0.00	1,378,742.35	1,378,742.35	1,378,742.35	1,378,742.35	750,257.10	750,257.10	750,257.10	750,257.10	750,257.10	628,485.25	628,485.25
02 05 07 06	INVERSION PUBLICA	0.00	1,378,742.35	1,378,742.35	1,378,742.35	1,378,742.35	750,257.10	750,257.10	750,257.10	750,257.10	750,257.10	628,485.25	628,485.25
02 05 07 06 01	OBRA PUBLICA EN BIENES DE DOMINIO PUBLICO	0.00	1,378,742.35	1,378,742.35	1,378,742.35	1,378,742.35	750,257.10	750,257.10	750,257.10	750,257.10	750,257.10	628,485.25	628,485.25
02 05 07 06 01 03	CONSTRUCCIÓN DE OBRAS PARA EL ABASTECIMIENTO DE AGUA, PETRÓLEO, GAS, ELECTRICIDAD Y TELECOMUNICACIONES	0.00	1,378,742.35	1,378,742.35	1,378,742.35	1,378,742.35	750,257.10	750,257.10	750,257.10	750,257.10	750,257.10	628,485.25	628,485.25
02 05 07 06 01 03 01	CONSTRUCCIÓN DE OBRAS PARA EL ABASTECIMIENTO DE AGUA	0.00	1,378,742.35	1,378,742.35	1,378,742.35	1,378,742.35	750,257.10	750,257.10	750,257.10	750,257.10	750,257.10	628,485.25	628,485.25
	TOTAL:	72,540,603.97	15,225,236.33	87,765,840.30	76,622,043.80	67,752,621.48	11,143,796.50						